

№ 94-Жалпы орто билим

берүү мектебинин

2020-2021- окуу жылындагы

жылдык билим сапаты

жана жетиш-катыш боюнча

анализи (мониторинг) .

Окуу жылы башында
окуучулардын саны - **3018**
окуучу.

1-4-класстар - 1439 окуучу

5-9-КЛАССТАР – 1392 ОКУУЧУ

10 -11 – КЛАССТАР – 187ОКУУЧУ.

2020-21 о.ж. ичинде мектептен

1-4 кетти - окуучу; 138
келди - окуучу; 59

5-9 кетти - окуучу; 100
келди - окуучу; 47

10-11 кетти - окуучу; 20
келди - окуучу; 3

1-11 кетти - окуучу; 258 окуучу
келди - окуучу; 109 окуучу

Жыл ичинде мектептен

1-11-Кл

кетти - окуучу; 258

келди - окуучу; 109

Жыл аягында 2869 окуучу калды

анын ичинен 1440 бала 1429 кыз

4-Чейрек башында
окуучулардын саны -2881

окуучу.

1-4-класстар - 1371 окуучу

5-9-КЛАССТАР – 1339 ОКУУЧУ

10 -11 – КЛАССТАР – 171 ОКУУЧУ.

Чейректин жыйынтыгы менен :

Аттестацияга 1-класстан жалпы 324 окуучу аттестацияга кирген жок.
9-класстан 2 окуучу башка себептер менен аттестацияланган жок.

Окуучулардын 4-ЧЕЙРЕКТЕ билим сапаты:

<u>класстар</u>	<u>саны</u>	<u>5</u>	<u>4</u>	<u>3</u>	<u>2</u>	<u>билим сапаты</u>	<u>жетишуусу</u>
<u>1-4</u>	<u>1371</u>	<u>157</u>	<u>291</u>	<u>595</u>	<u>0</u>	<u>44,3%</u>	<u>100%</u>
<u>5-9</u>	<u>1329</u>	<u>104</u>	<u>301</u>	<u>922</u>	<u>0</u>	<u>30%</u>	<u>99.8%</u>
<u>10-11</u>	<u>148</u>	<u>18</u>	<u>26</u>	<u>106</u>	<u>0</u>	<u>32%</u>	<u>100%</u>
<u>1-11</u>	<u>2848</u>	<u>261</u>	<u>592</u>	<u>1517</u>	<u>0</u>	<u>35,4%</u>	<u>99,8%</u>

2020-21 о.ж. мектеп

боюнча билим

сапаты –

36%

Билим сапатынын салыштырмалуу динамикасы.

Жалпы мектеп боюнча:

1-Чейректе – 31%

2-Чейректе – 34%

3-Чейректе - 36.5%

Билим сапатынын салыштырмалуу динамикасы.

Жалпы мектеп боюнча:

4-Чейректе – 37%

Жылдык – 36%

ОТЛИЧНИКТЕР - 284окуучу

УДАРНИКТЕР -631окуучу

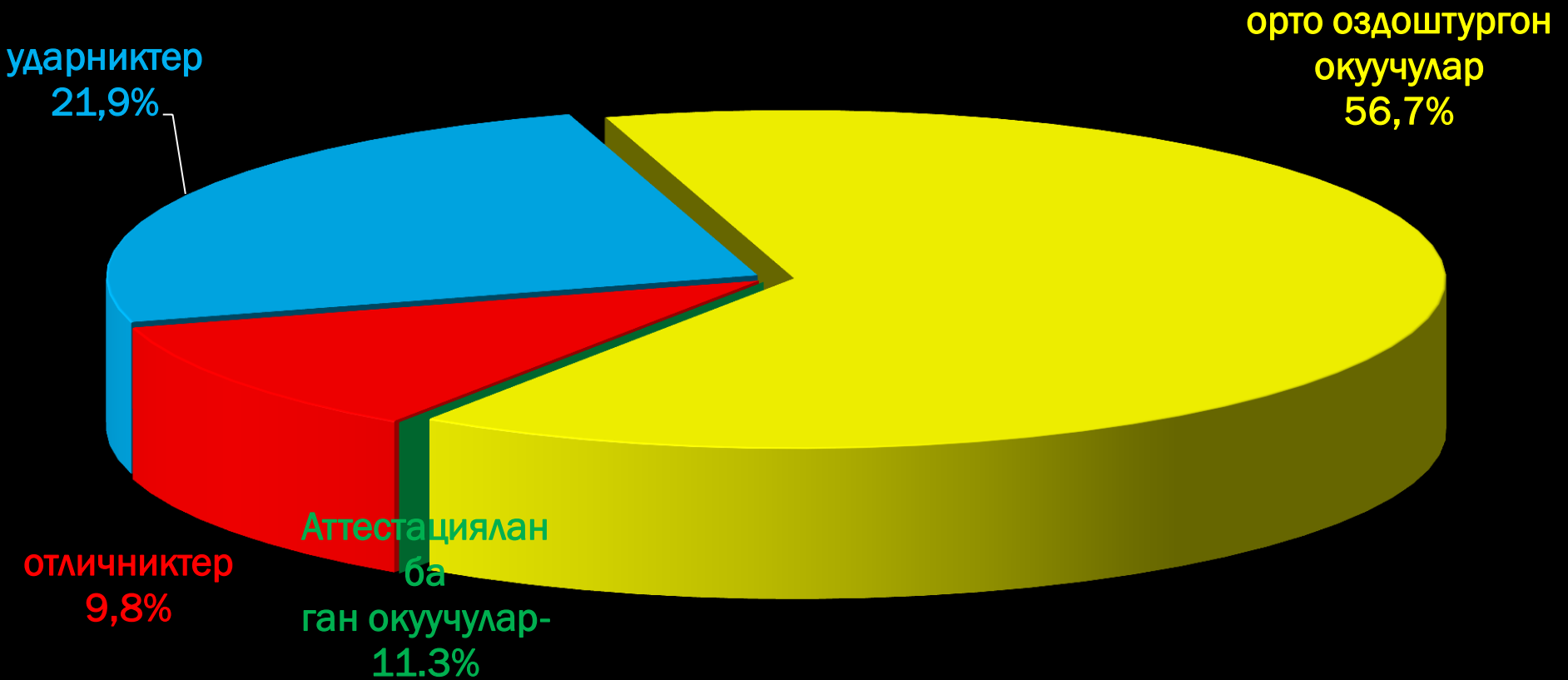
«4» жана «3» - 1628окуучу

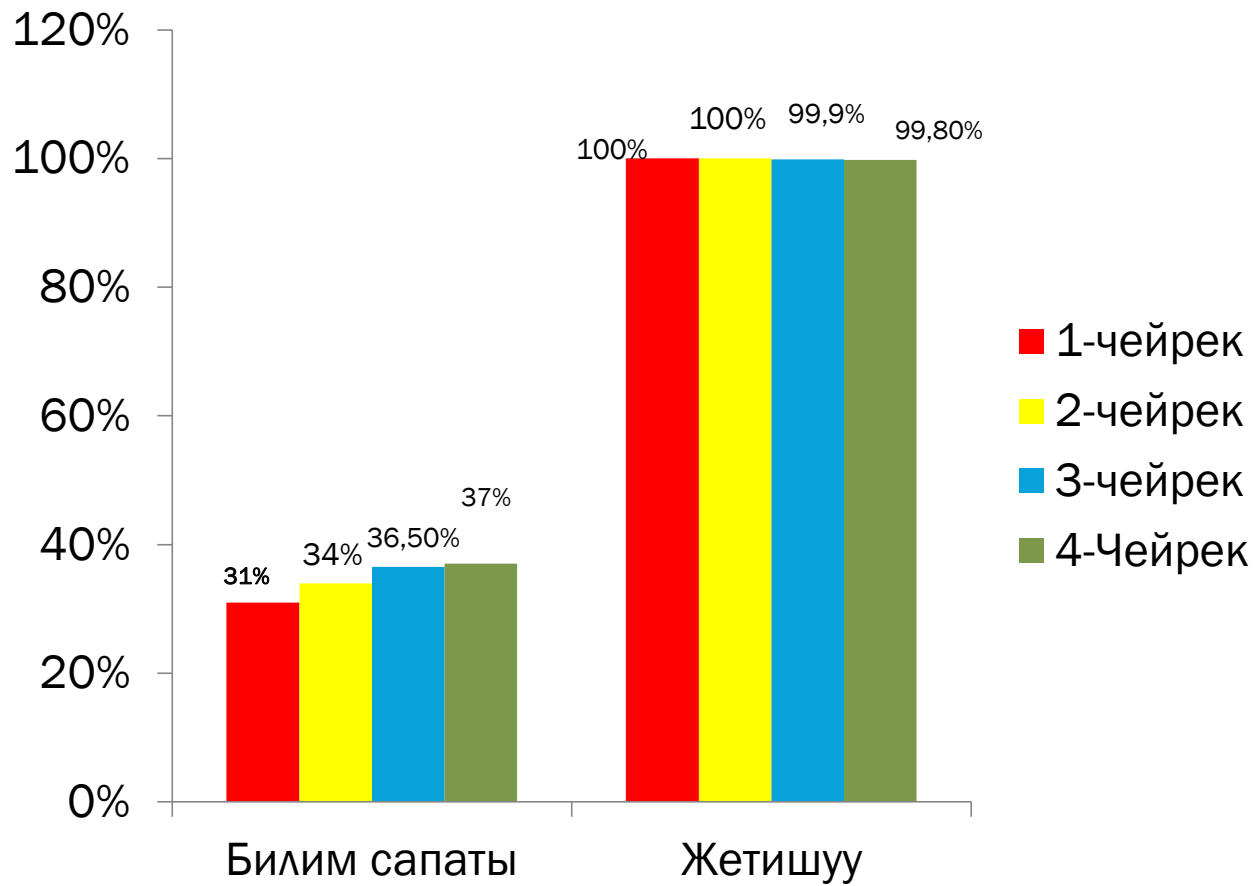
■ отличниктер

■ ударниктер

■ орто оздоштургон окуучулар

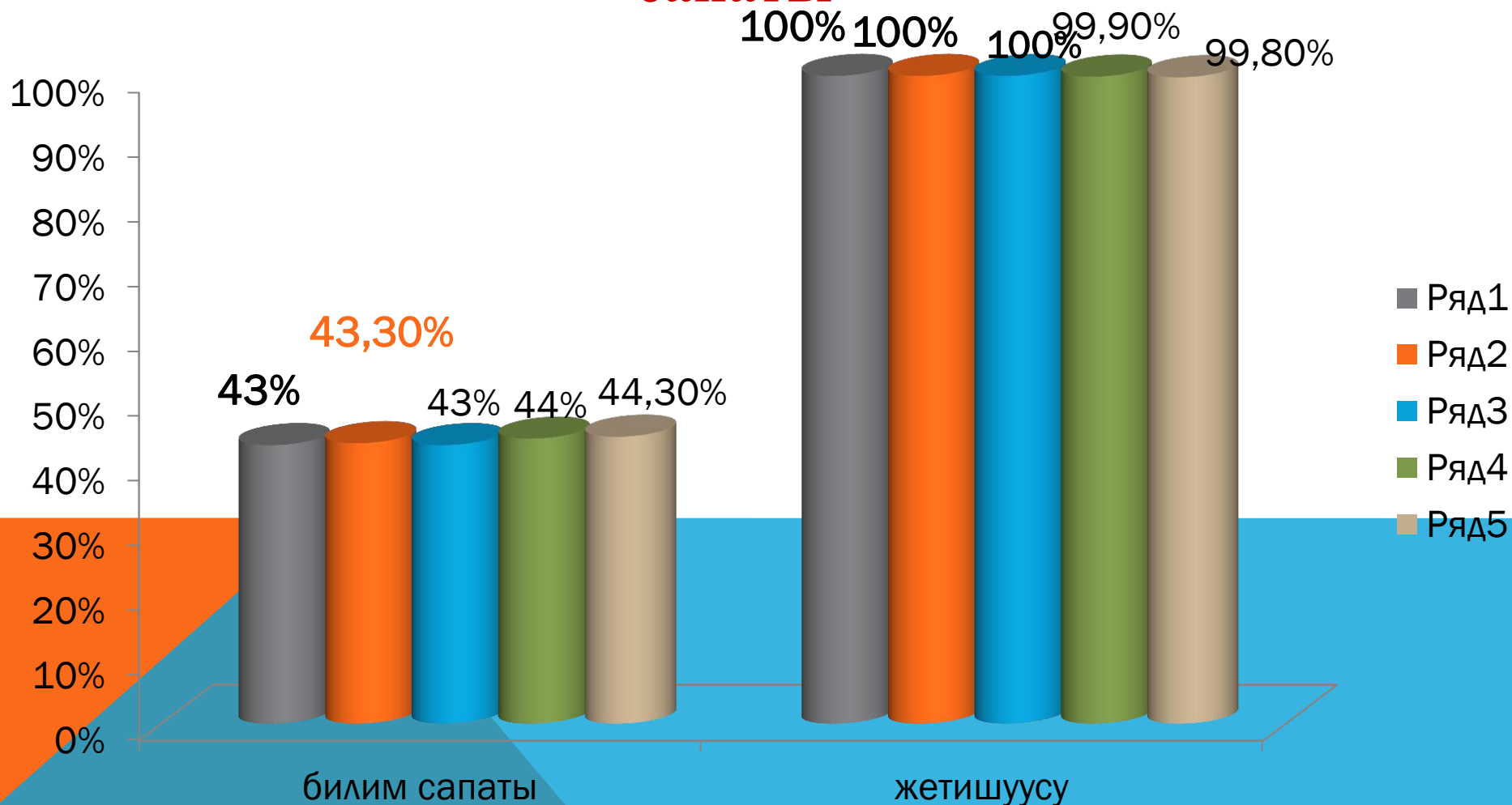
■ Аттестацияланбаган окуучулар.





Билим сапатынын салыштырмалуу динамикасы

1 – 4-класстар арасындагы билим сапаты



Билим сапатынын салыштырмалуу динамикасы

1 – 4-класстар арасындагы динамика:

№	Класстар	1-Чейрек	2-Чейрек	3-Чейрек	4-Чейрек	Жылдык	Динамика
1	3-кл	44%	44%	45.5%	46,3%	46,3%	+2,3%
2	4-кл	43%	42,6%	42.2%	43,4%	43,4%	+0.4%

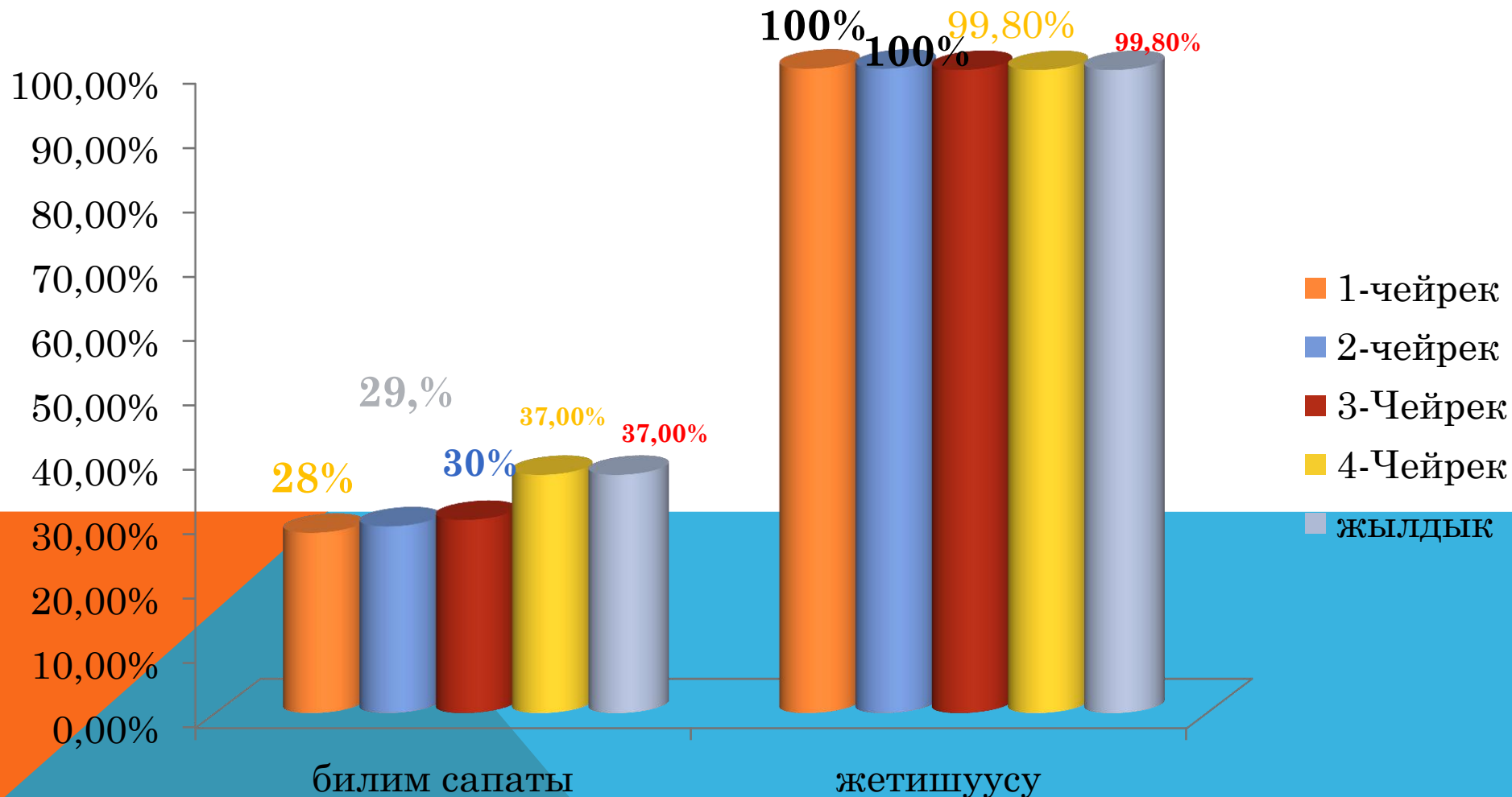
Билим сапатынын салыштырмалуу динамикасы

5-9--класстар арасындагы динамика:

№	Класстар	1-Чейрек	2-Чейрек	3-Чейрек	4Чейрек	Жылдык	Динамика
1	5-кл	34%	38%	35.7%	36%	36%	+2%
2	6-кл	33%	31%	34.2%	34%	33%	осуу жок
3	7-кл	25%	26%	26.6%	30%	27%	+2%
4	8 –кл	25%	27,5%	27.2%	30%	27,5%	+2.5%
5	9 –кл	23%	23,5%	24.3%	26%	25%	+2%

Билим сапатынын салыштырмалуу динамикасы

5 – 9-класстар арасындагы билим сапаты



Билим сапатынын салыштырмалуу динамикасы

10-11--класстар арасындагы динамика:

№	Класстар	1-Чейрек	2-Чейрек	3-Чейрек	4-Чейрек	Жылдык	Динамика
1	10-кл		34%		38%	38%	+4%
2	11-кл		33%		36%	36%	+3%

Билим сапатынын салыштырмалуу динамикасы.

Жалпы мектеп боюнча:

1-Чейректе – 31%

2-Чейректе – 34%

Өсүү % + 3%

3-Чейректе - 36.5%

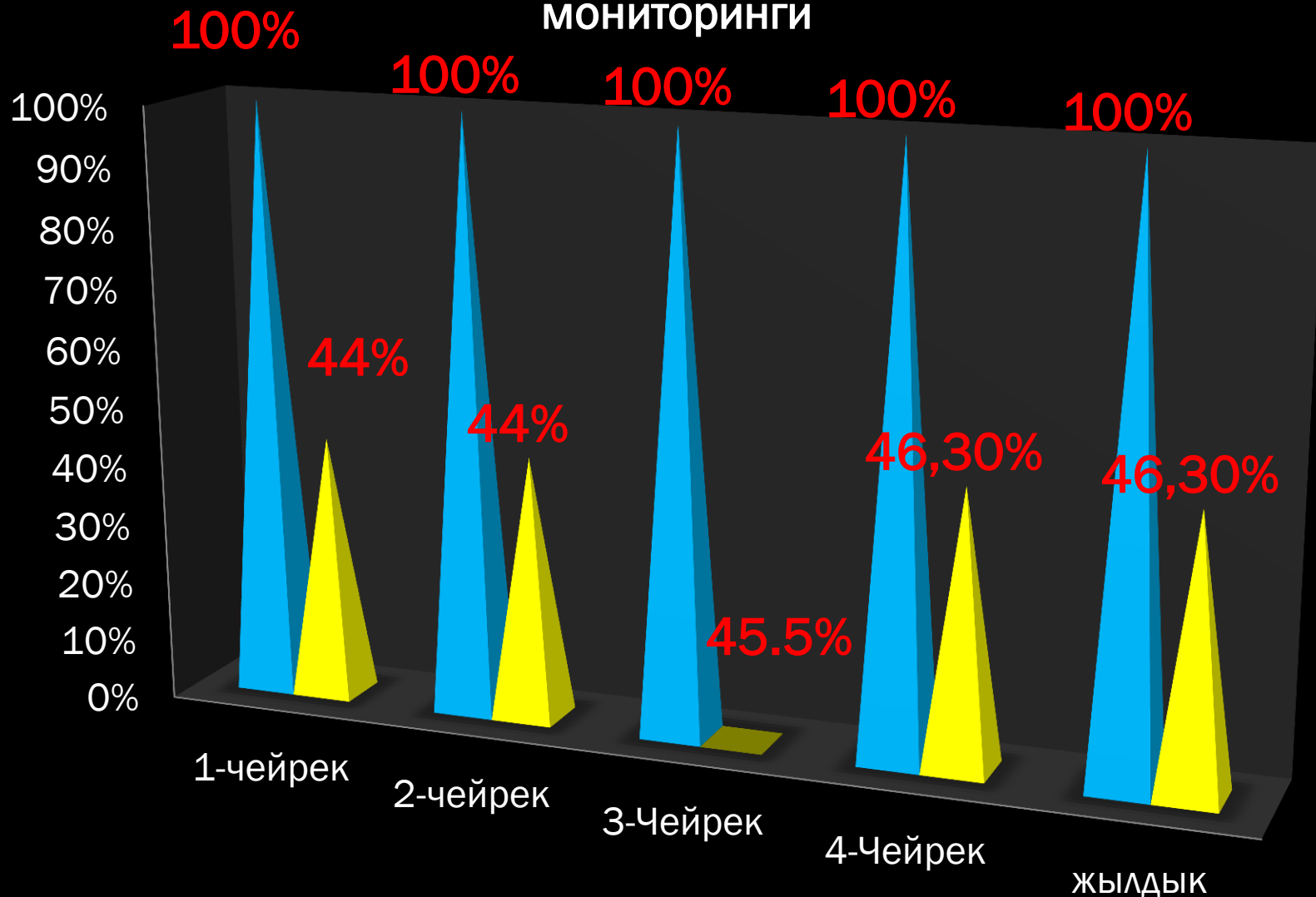
Өсүү% + 2.5%

4-Чейрек – 37%

Жылдык - 36%

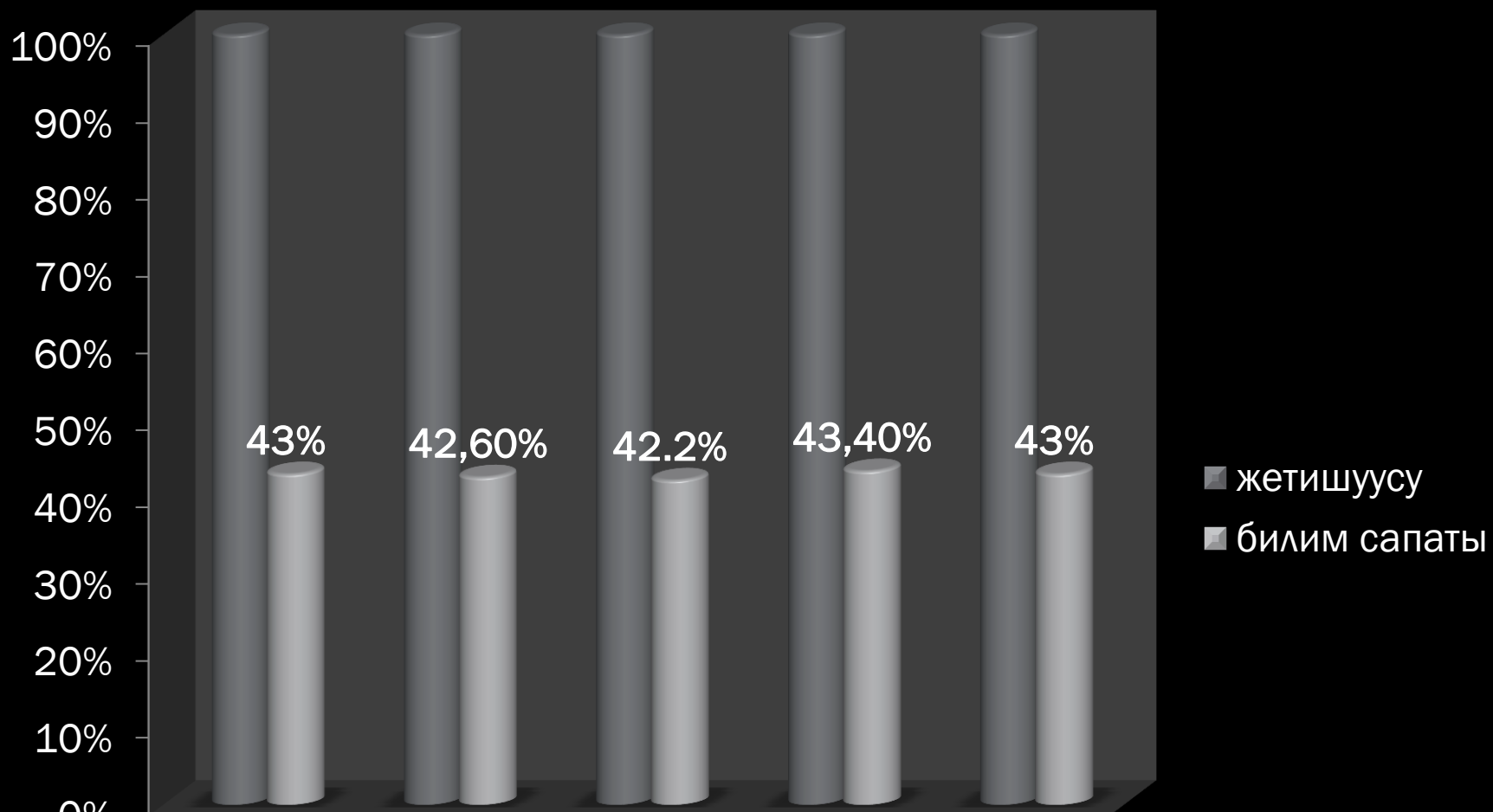
Өсүү % +5 %

3-класстардын билим сапаты жана жетишуу боюнча мониторинги



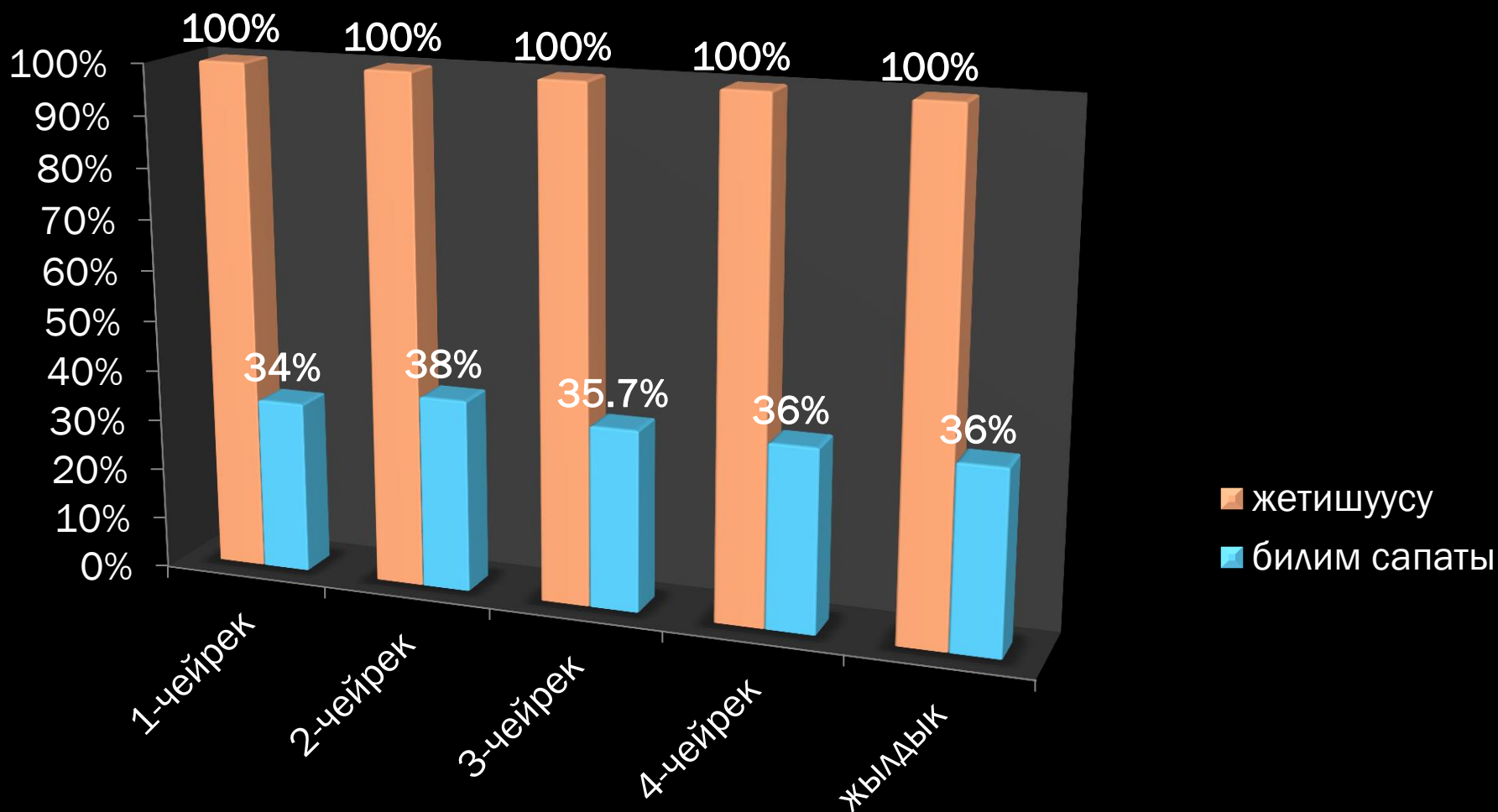
	1-чейрек	2-чейрек	3-Чейрек	4-Чейрек	ЖЫЛДЫК
■ жетишуусу	100%	100%	100%	100%	100%
■ Билим сапаты	44%	44%	0	46,30%	46,30%

4-класстардын билим сапаты жана жетишуу боюнча мониторинги

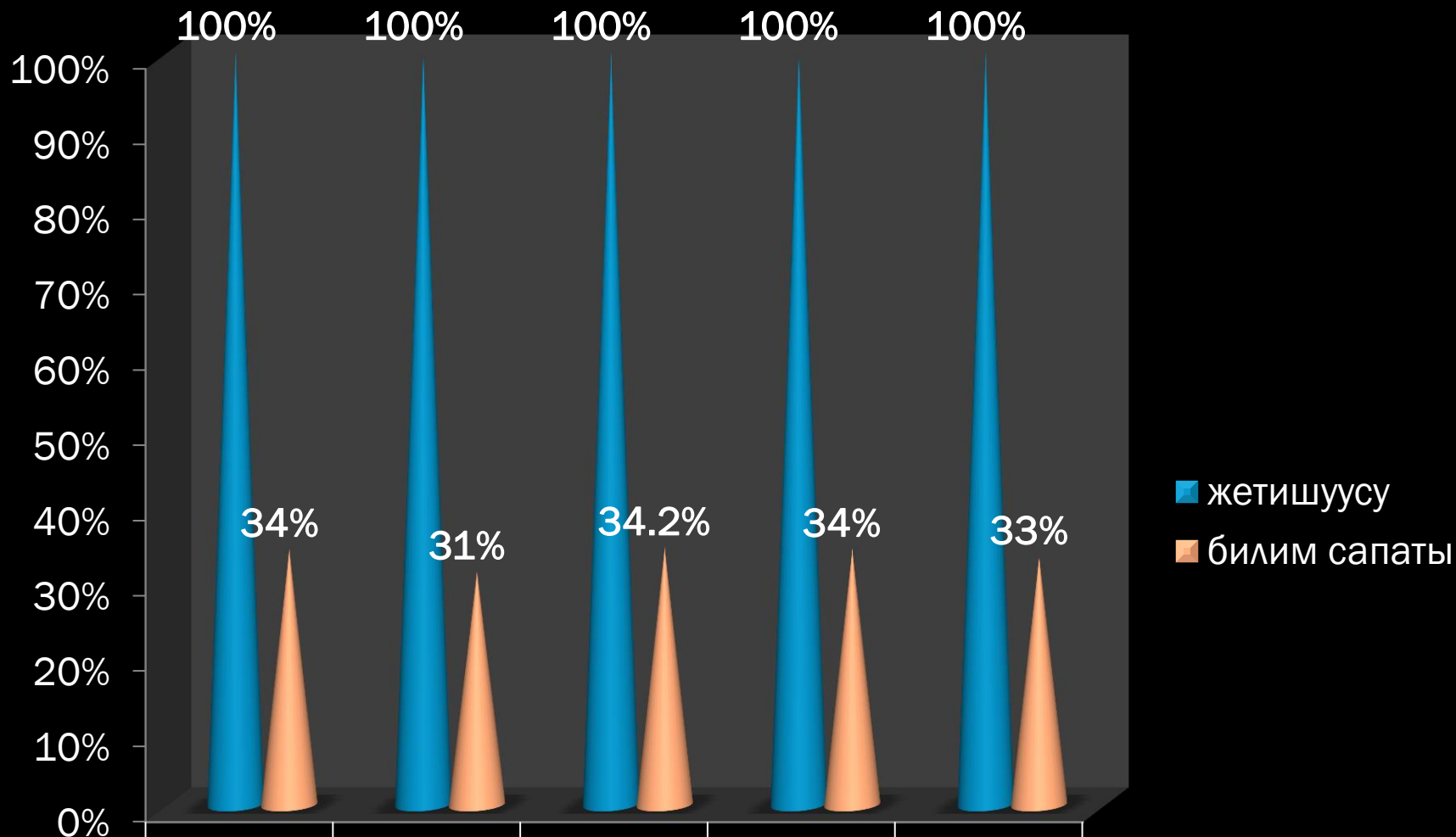


	1-чeyрек	2-чeyрек	3-чeyрек	4-чeyрек	жылдык
жетишуусу	100%	100%	100%	100%	100%
билим сапаты	43%	42,60%	42,20%	43,40%	43%

5-класстардын билим сапаты жана жетишуу боюнча мониторинги

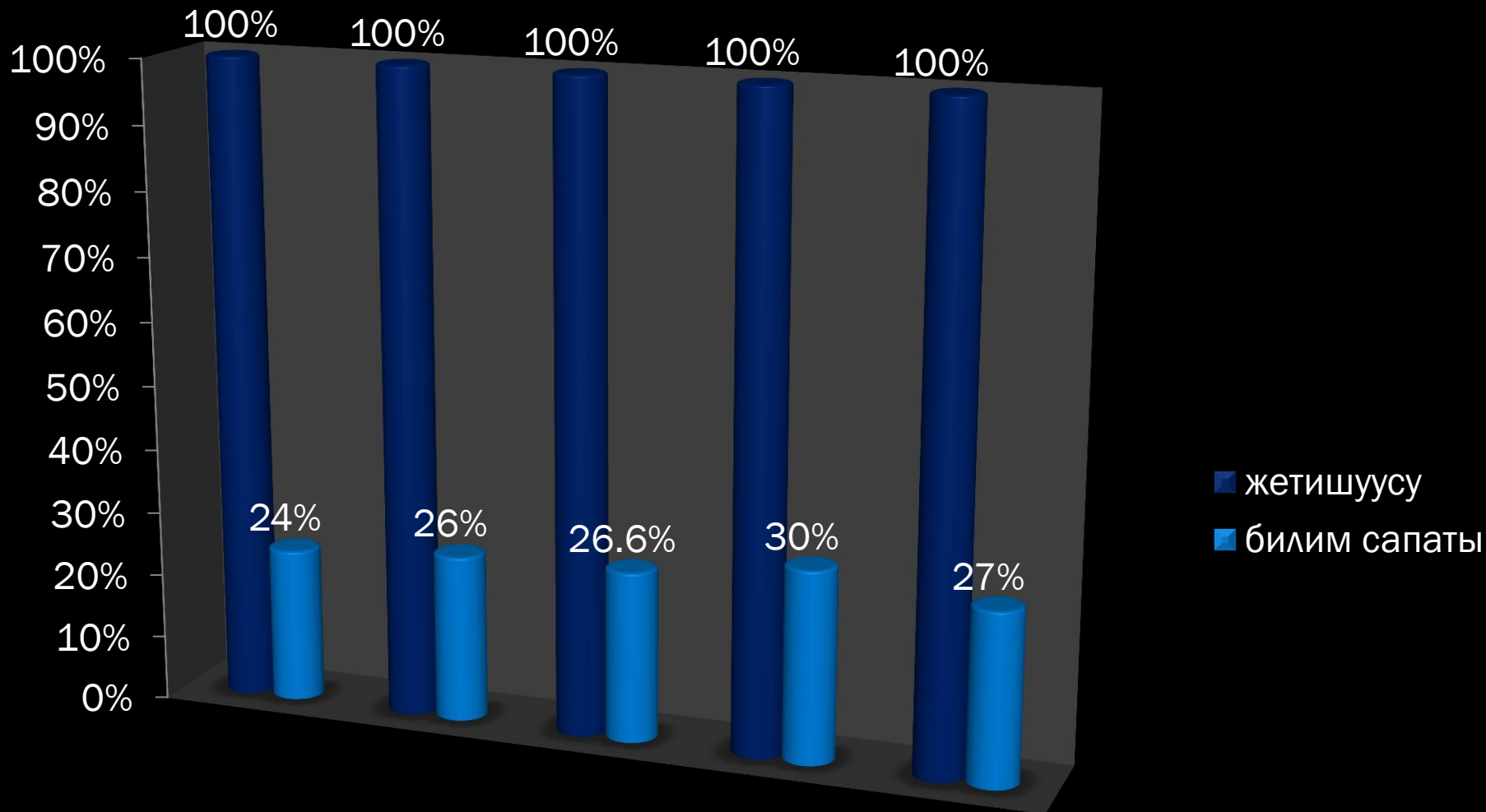


6-класстардын билим сапаты жана жетишуу боюнча мониторинги



жетишуусу	100%	100%	100%	100%	100%
билим сапаты	34%	31%	34,20%	34%	33%

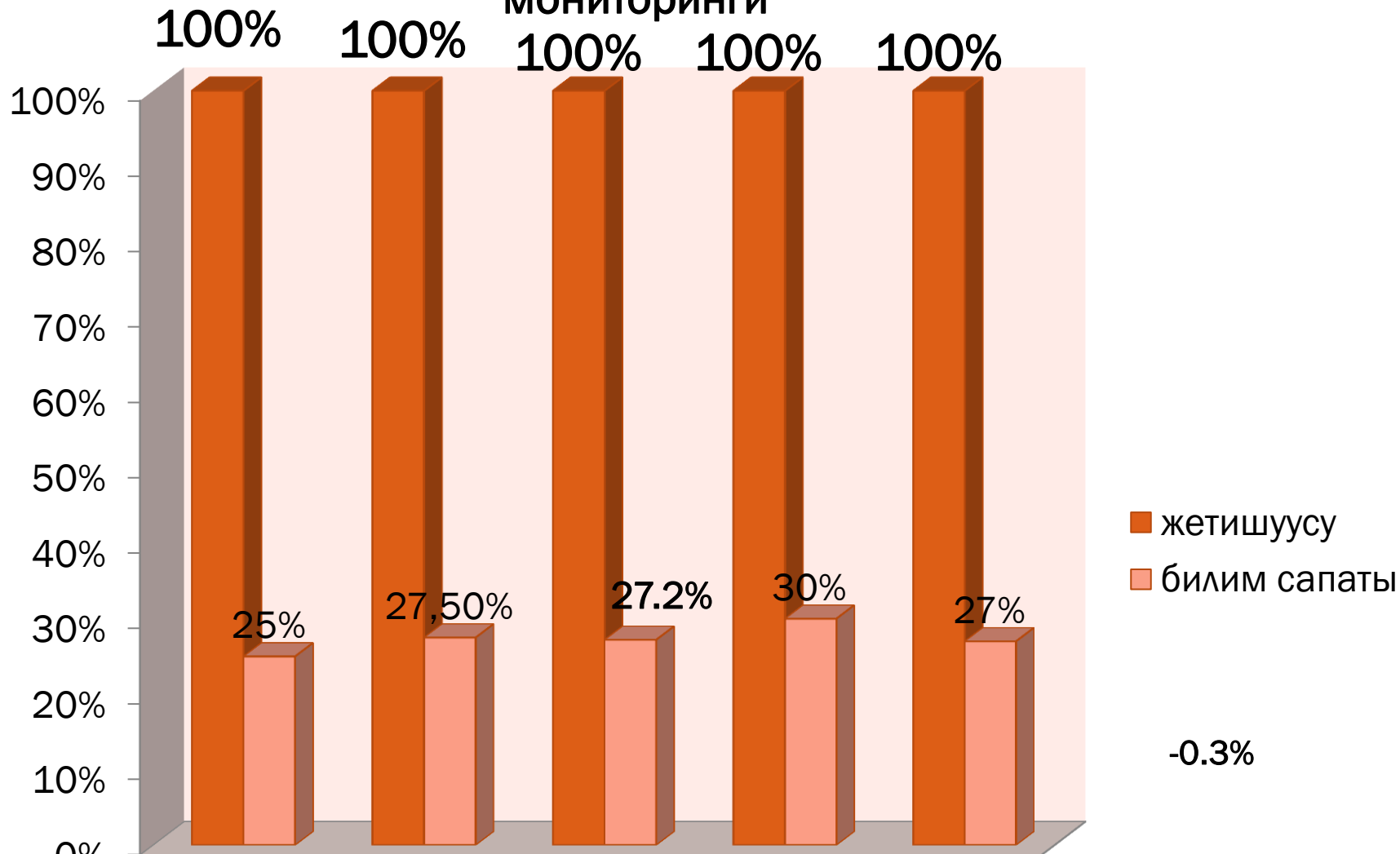
7-класстардын билим сапаты жана жетишуу боюнча мониторинги



	1-чейрек	2-чейрек	3-чейрек	4-чейрек	жылдык
жетишуусу	100%	100%	100%	100%	100%
билим сапаты	24%	26%	26,60%	30%	27%

8-класстардын билим сапаты жана жетишуу боюнча

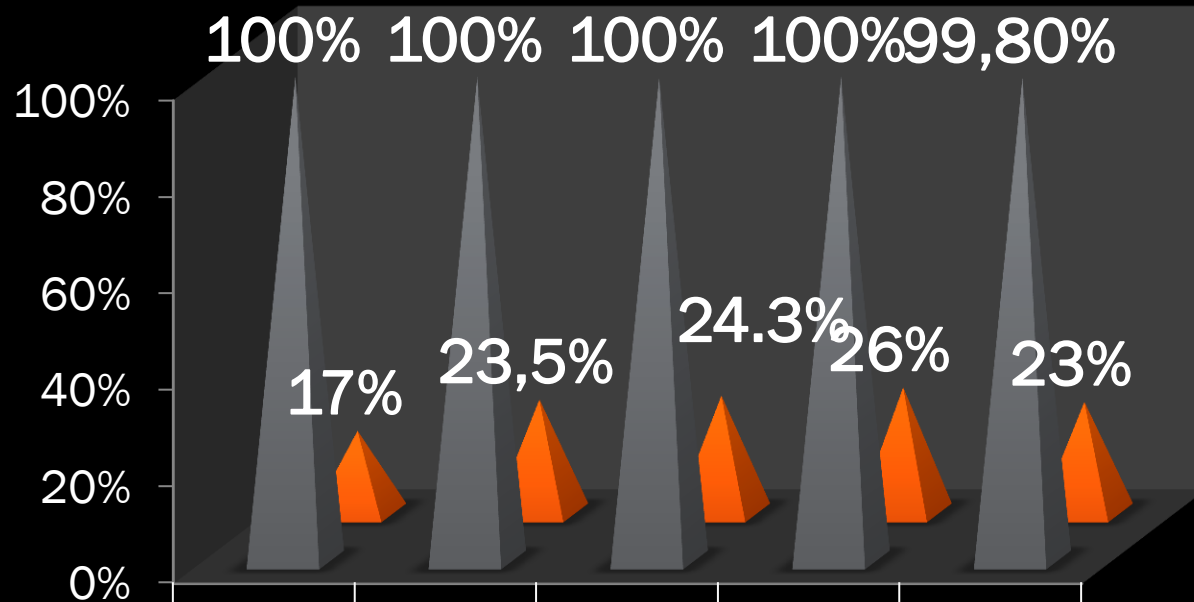
мониторинги



	1- чейрек	2- чейрек	3- чейрек	4- чейрек	ЖЫЛДЫК
жетишуусу	100%	100%	100%	100%	100%
билим сапаты	25%	27,50%	27,20%	30%	27%

-0.3%

9-класстардын билим сапаты жана жетишуу боюнча мониторинги

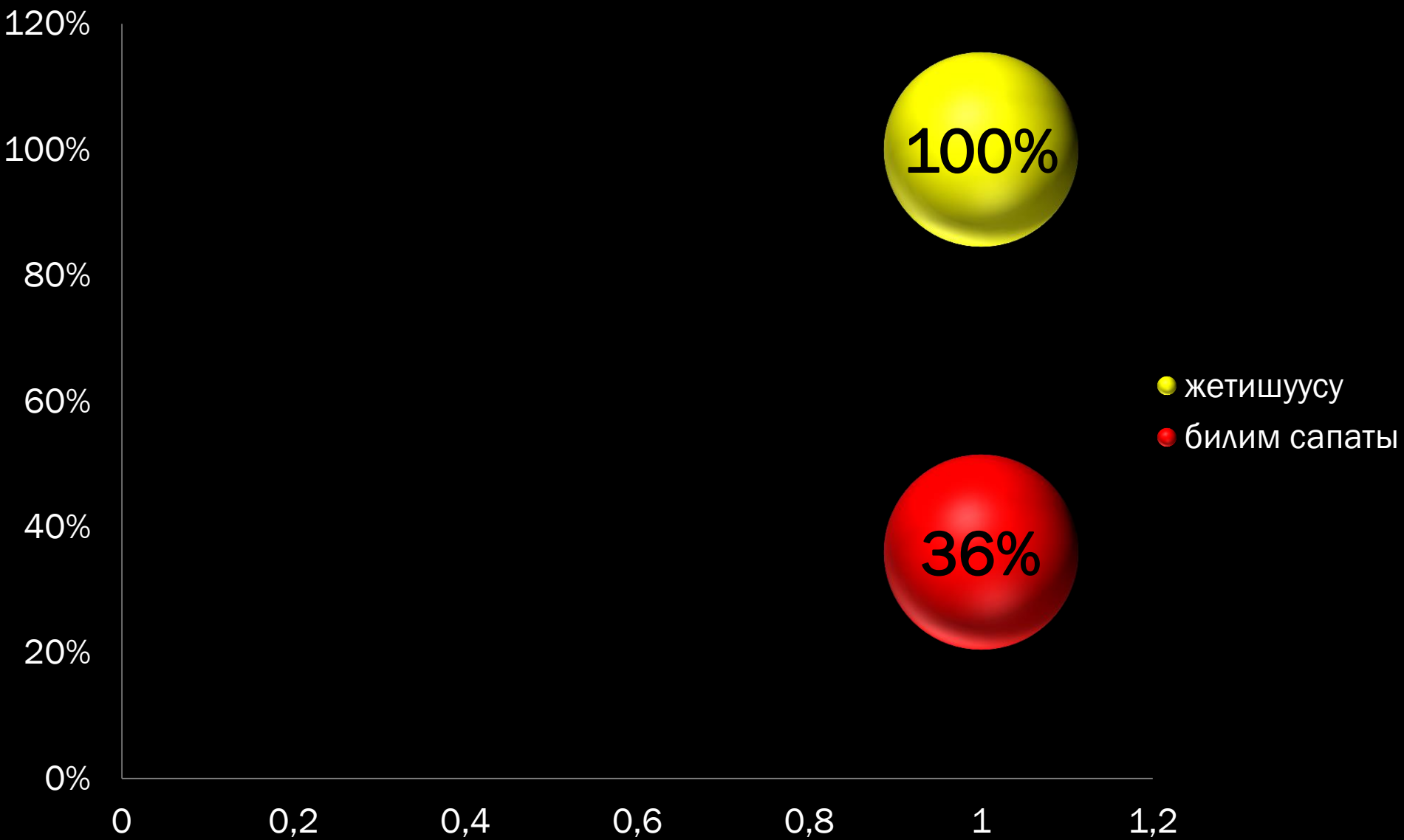


■ жетишуусу

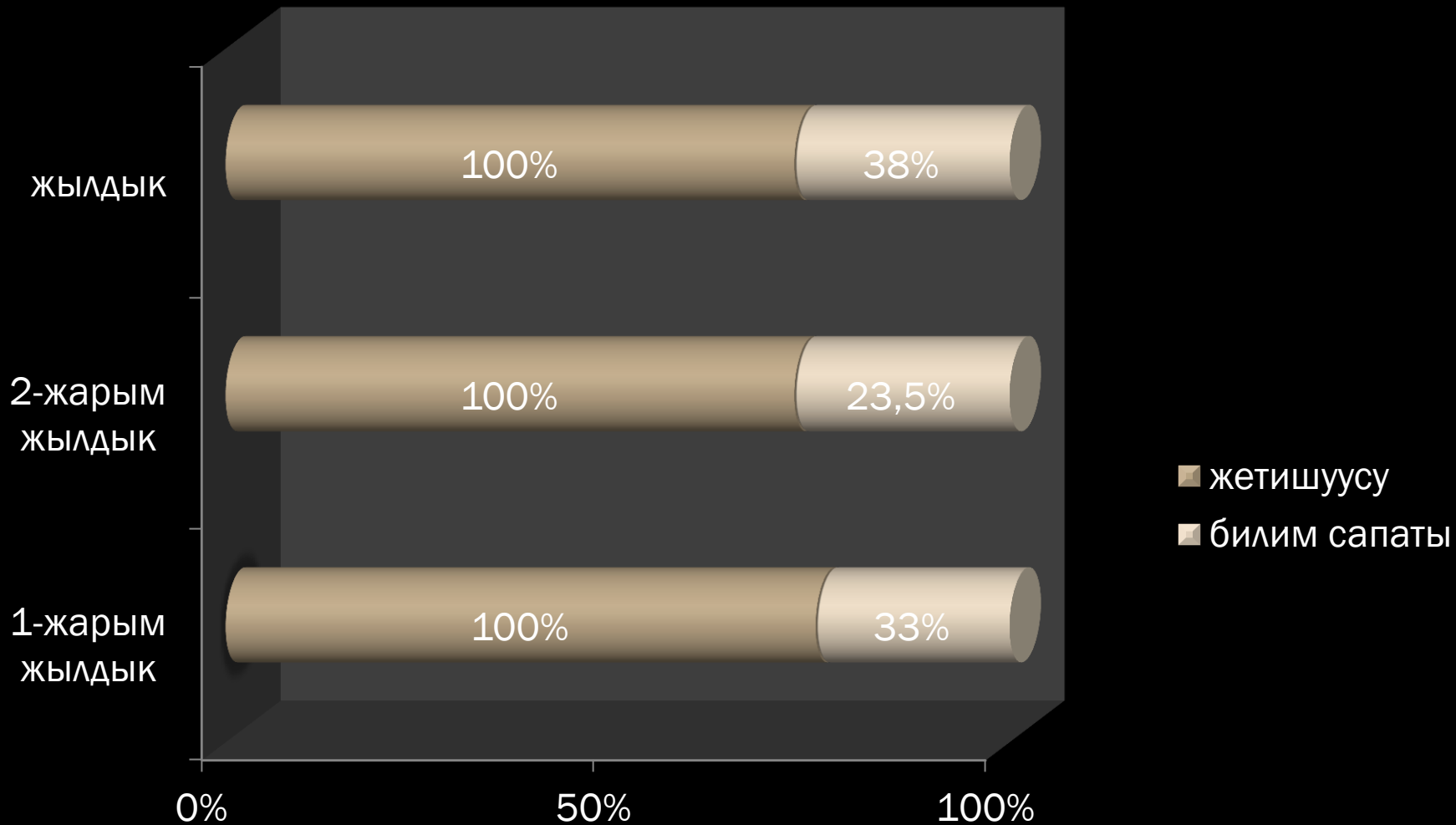
■ билим сапаты

	1-чeyр ек	2-чeyр ек	3-чeyр ек	4-чeyр ек	жыл дык
жетишуусу	100%	100%	100%	100%	99,80%
билим сапаты	17%	23,50%	24,30%	26%	23%

10-класстардын билим сапаты жана жетишуу боюнча МОНИТОРИНГИ

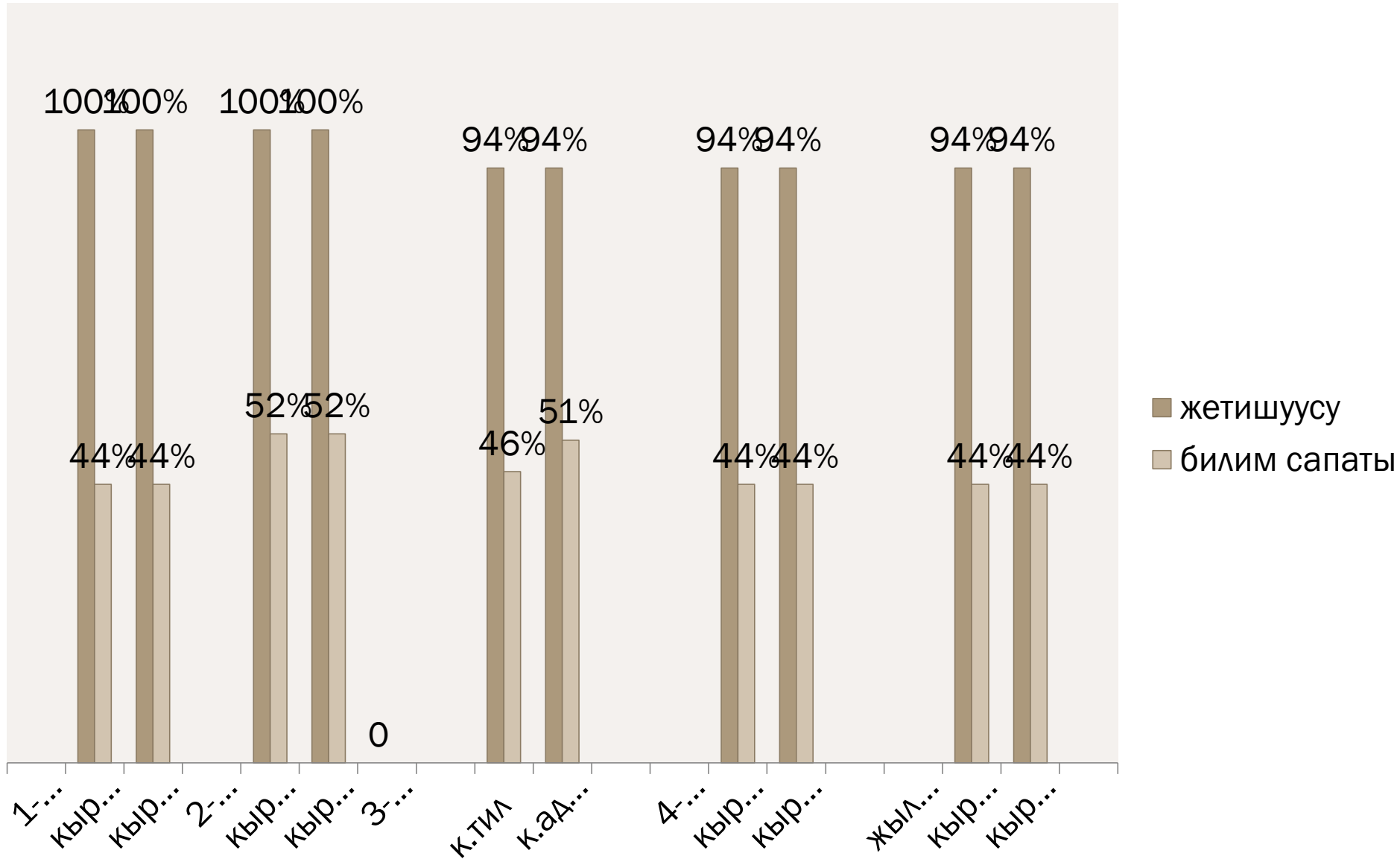


11-класстардын билим сапаты жана жетишуу боюнча мониторинги

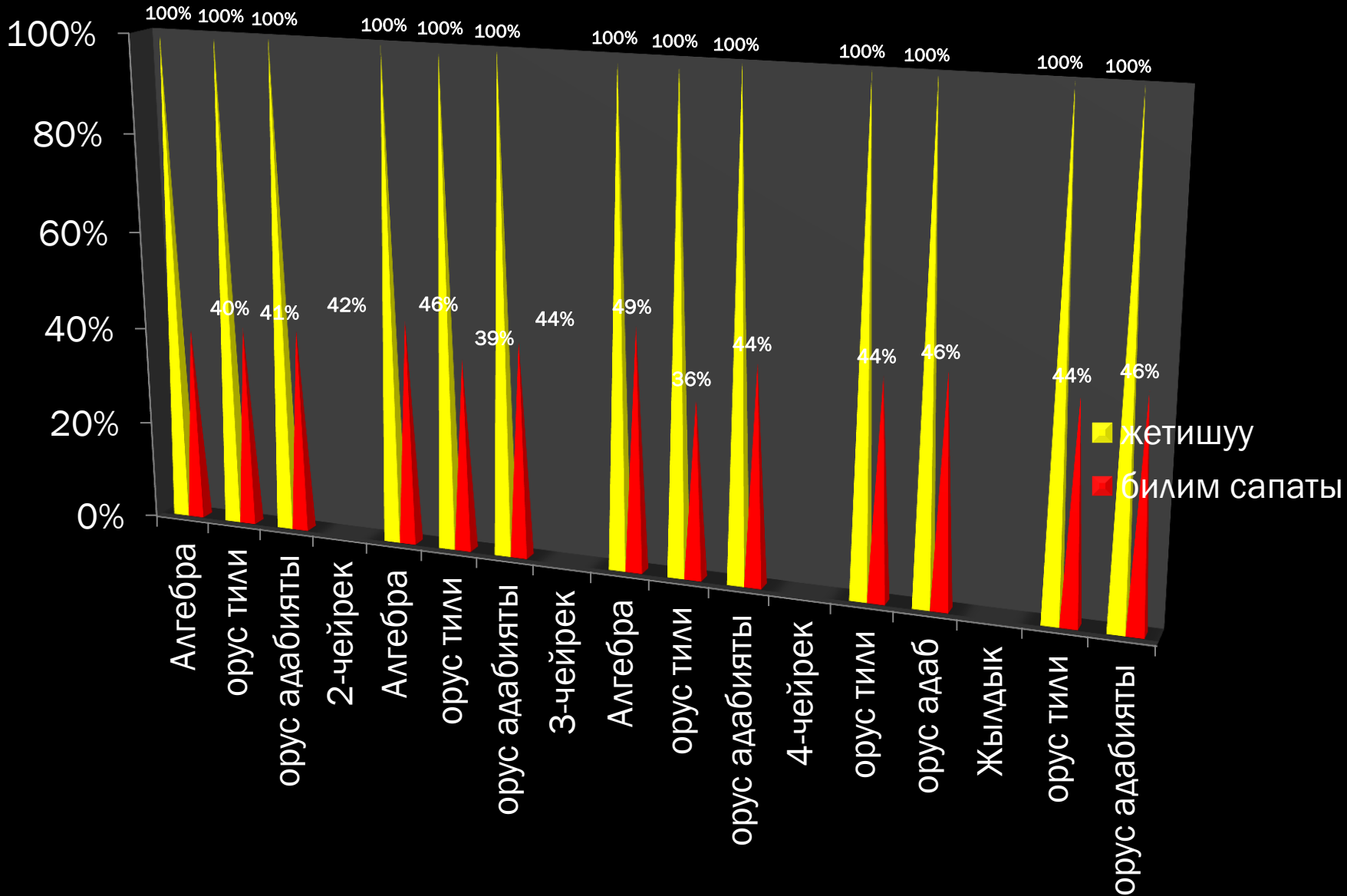


	1-жарым жылдык	2-жарым жылдык	жылдык
жетишуусу	100%	100%	100%
билим сапаты	33%	38,00%	38%

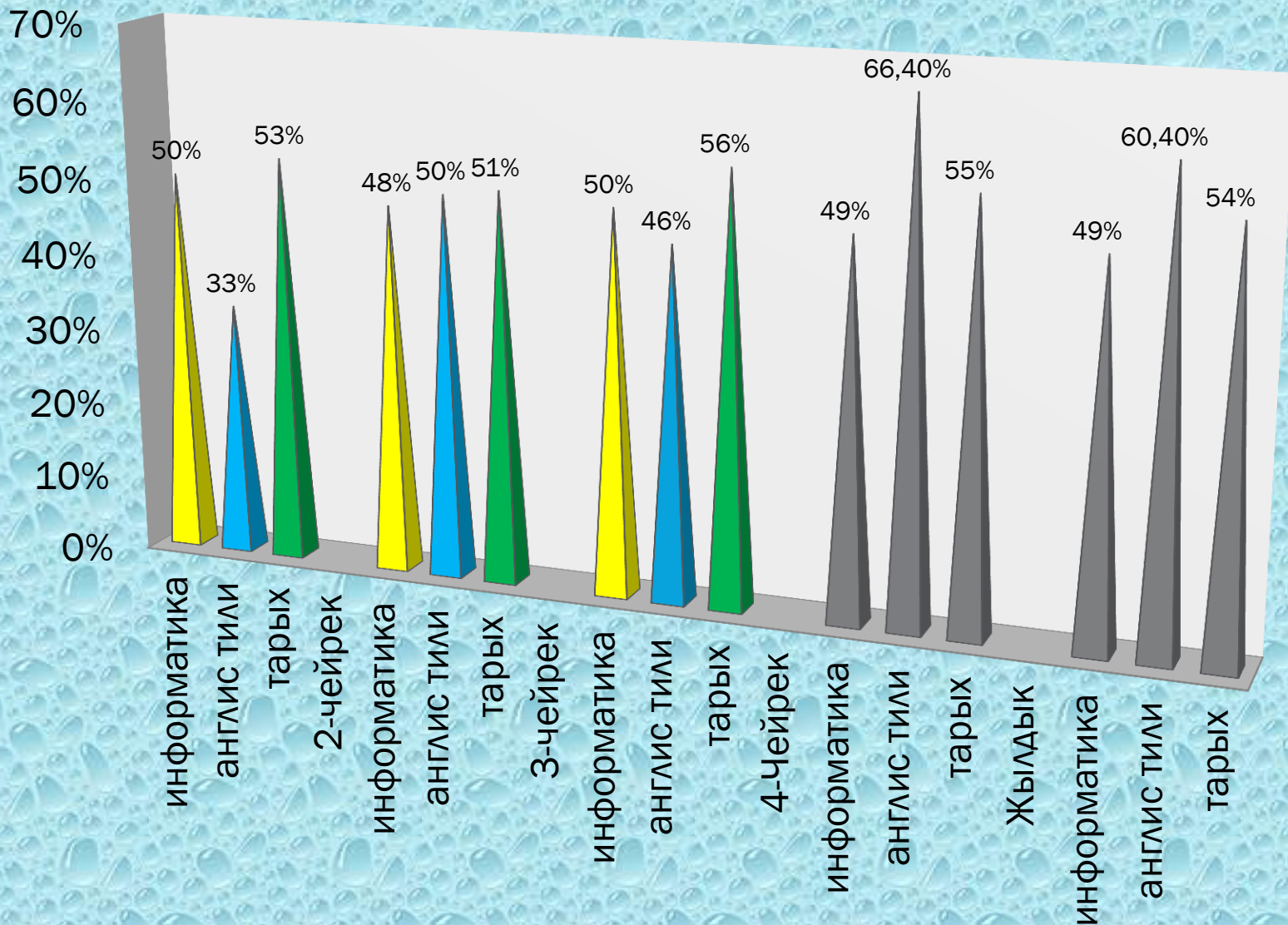
Предметтер боюнча билим сапаты



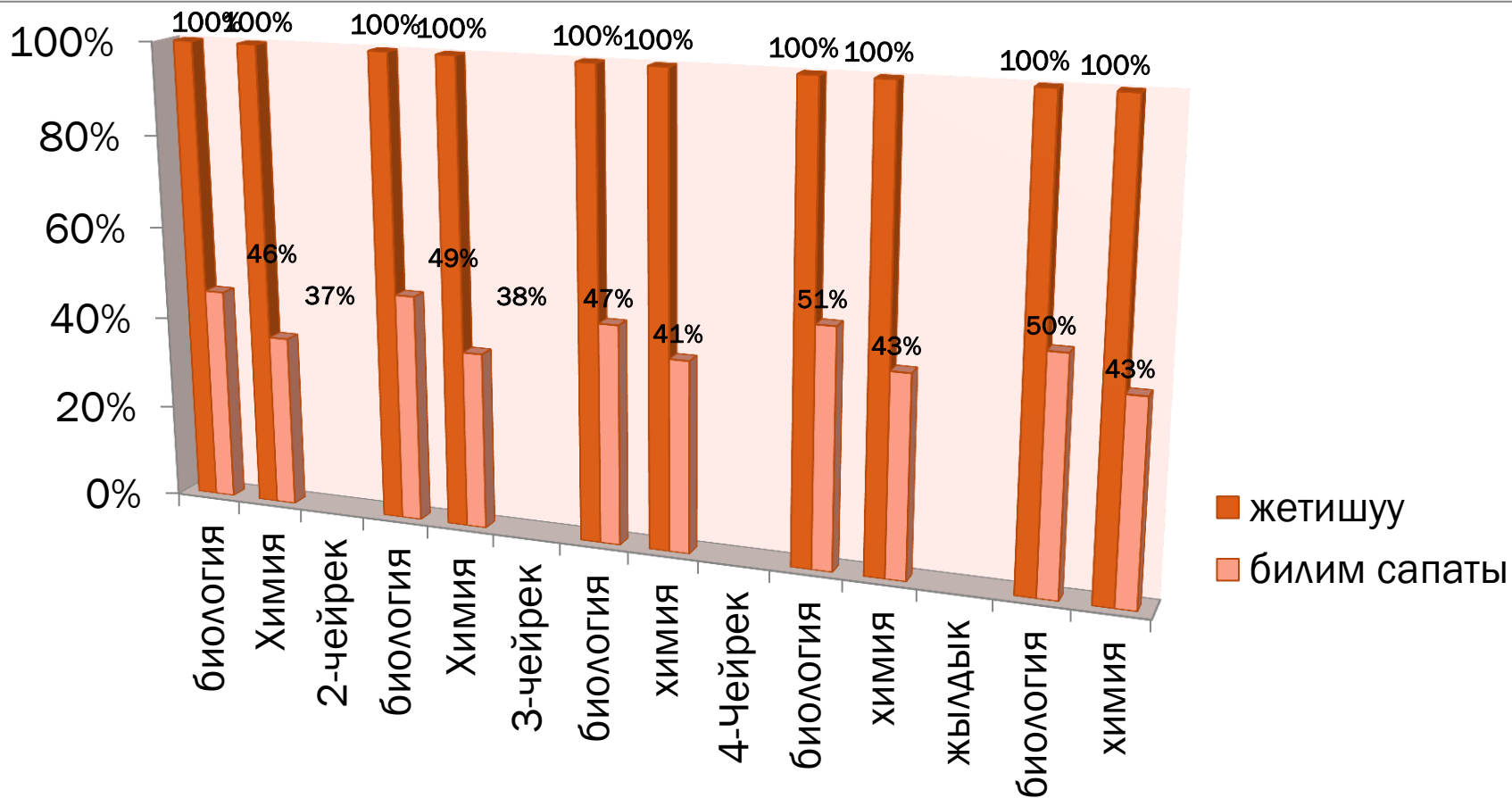
Предметтер боюнча билим сапаты



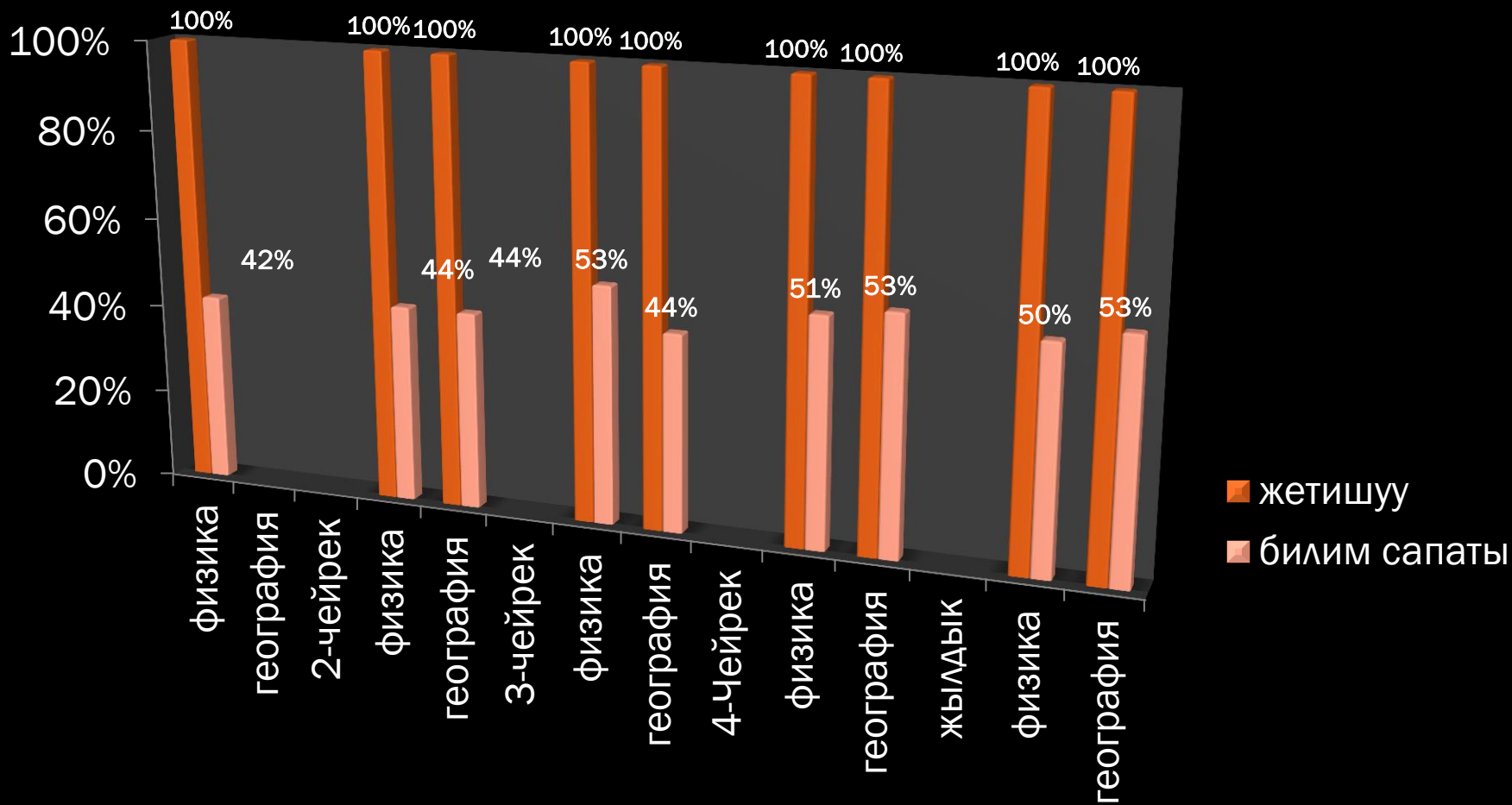
Предметтер боюнча билим сапаты



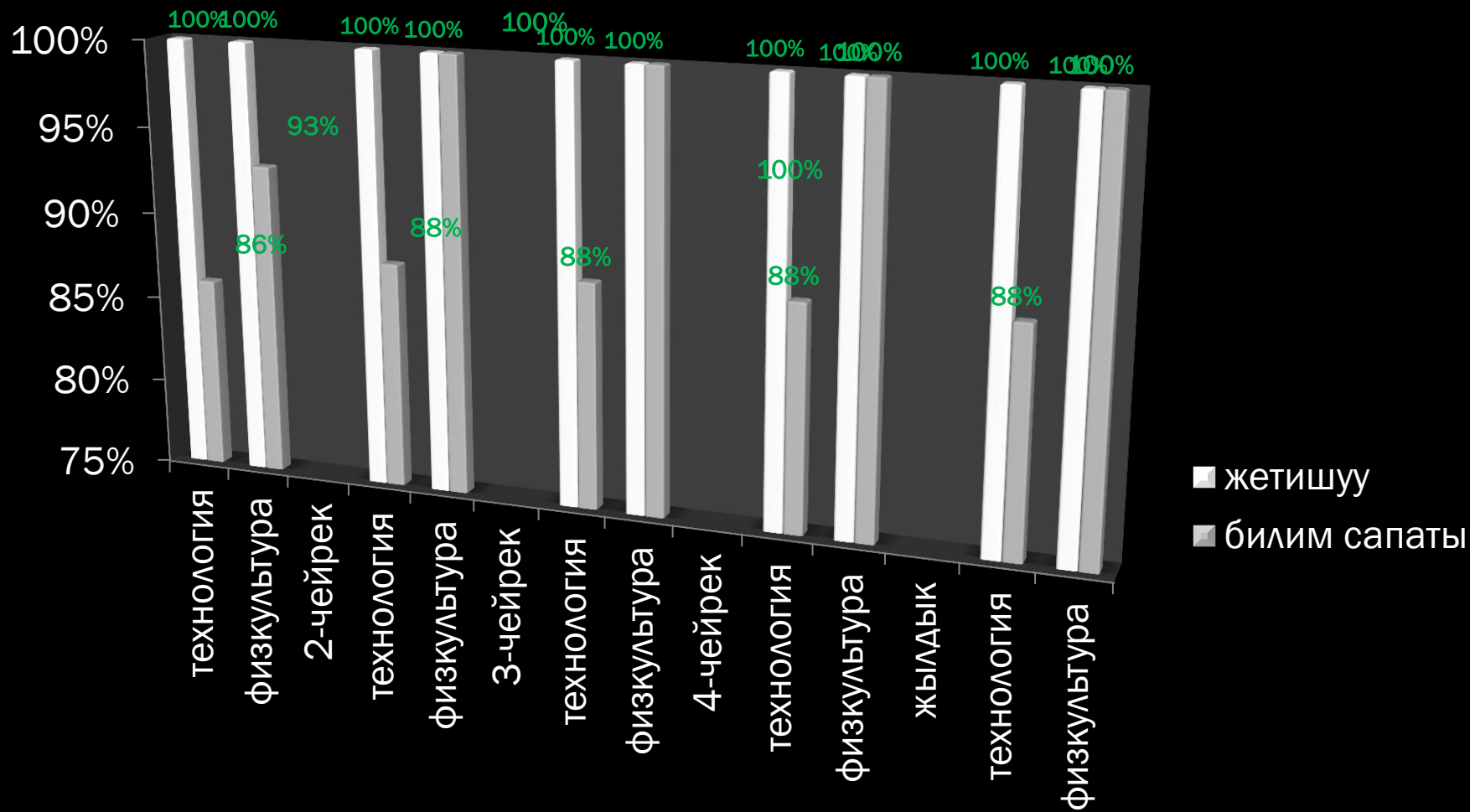
Предметтер боюнча билим сапаты



Предметтер боюнча билим сапаты



Предметтер боюнча билим сапаты



УТВЕРЖДАЮ:

Директор СОШ№94

_____Ш.ДЖ.ДЖунушова

Заявка в РЦО Свердловского района на участие учащихся СОШ№94 в районной олимпиаде школьников.

№	Фамилия,имя.отчество учащегося	Предмет	Класс	Язык обучения	ФИО преподавателя	балл
1	Абдыбакы кызы Жайнагул	Кыргыз тил	9в	Кырг.	Абдраманова.Ж.	24.9
2	Акылбек кызы Айзирек	Кыргыз тил	10б	кырг	Орозобаева,М	20.5
3	Тагайбеков Баяман	Матем	10а	кырг	Шамурзаева.И.	-
4	Жылдызбек к Динара	Матем	9г	кырг	Бейшекеева.А.	3
5	Асанова Гулнур	матем	11а	кырг	Абдыкадырова,А	3
6	Балтакунова.Р.	Русс.яз	10а	кырг	Самудинова.А	37.4
7	Садырбекова.Л	Русс.яз	11а	кырг	Самудинова.А.	34.5
8	Капарова.М.	История	11б	кырг	Самудин у Мирлан	6
9	Каныбекова.А.	История	10в	кырг	Самудин у Мирлан	9
10	Ташполотова.Береке	История	9ж	кырг	Бокошева.А	14
11	Капарова.М.	Биология	11	кырг	Абдубалиева.Л.	11
14	Жакшылыкова.К.	Химия	11	кыг	Садыкова.З.	19.5
15	Женишбек кызы Мээрим	Химия	11	кырг	Садыкова	16.7
17	Суйунтбек к Н	Физика	11	кырг	Муратбекова	3.5
18	Турдалы у Талантбек	Анг.тил	10	кырг	Бейшеева.Н.	20
19	Болотбекова Умут	Ант.тил	10	кырг	Бейшеева.Н.	24
20	Сахадилла кызы Айгул	Информ	9в	кырг	Бейшеналиева.Б	0

И.Арабаев атындагы кыргыз мамлекеттик университетинде отулгон олимпиадага биздин мектептен тарых предмети боюнча катышып мугалим Самудин уулу Мирлан жана Хайдаров Курманбек агайлар 10-11-класстарда окуган окуучулар менен катышып келишти жана мектепке ыраазычылык кат жана ар бир катышкан окуучулар Бишкек шаарындагы базалык мектептер аралык «Билим таймаш» оюнуна катышкандыгы учун сертификат менен сыйланышты.









20-Мартта БББ нан окуучулардын билим денгээлин текшеруу максатында срез (математика) алынды

Срездин жыйынтыгы (3 – класстар) – Билим сапаты -45%

Жетишуу -99%

4-класстар- Билим сапаты -41%

Жетишуу -100%

Кыргыз тили сабагы боюнча 3-4-
класстардагы БББнан келген окуучулардын
билим денгээлин текшеруу боюнча срез
алынды.

Жыйынтыгы 3-класстар - 48%

Жетишуу- 100%

4-класстар- 51%

Жетишуусу- 100%

Шаардык билим беруу
башкармалыгынан келген
диагностикалык контролдук
тесттик иштер (СРЕЗ)

Тарых -16.03.21.

9- класстардан алынды.

Жалпы-226окуучудан-
193окуучу катышты.

«5»-18окуучу

«4»-61 окуучу

«3»-108 окуучу

«2»-6 окуучу

Билим сапаты -39.6%

Оздоштуруусу – 96.9%

АЛГЕБРА 1.03.21ж. (10-КЛАСС).

Шаардык билим беруу
башкармалыгынан
келген диагностикалык
контрольдук
тесттик иштер

Баардыгы :75
–окуучу.

Жазды:68-
окуучу.

Билим сапаты-
42%

Оздоштуруусу-
100%

«5» - 8 окуучу

«4» - 21 окуучу

«3» - 33 окуучу

«2»- 0

ОРУС ТИЛИ 17.03.21ж
(9-КЛАССТАРДА)

Билим сапаты - 41%
Оздоштуруусу - 98%

	5	4	3	2		
9а	6	10	12	10		
9б	3	7	19	3		
9в	8	6	12	8		
9г	10	9	9	4		
9д	11	7	7	7		
9ж	1	3	11	12		
	39	42	70	44	41	98%

Шаардык билим беруу
башкармалыгынан келген
диагностикалык
контрольдук
тесттик иштер

География 16.03.21ж (8-кл.)

Билим сапаты -47%
Жетишуусу- 100%