

Бишкек шаарынын Свердлов районундагы №94 ЖОББМинде билим берүүнүн сапатын жогорулатуу программасын ишке ашыруу.



Бишкек шаарынын Свердлов районундагы №94 ЖОББМнин 2021-2022окуу жылындагы (жылдык) окуучулардын кыймылы жана жетиш-катыш боюнча жүргүзүлгөн окуу тарбия иштерине карата анализ. (ОТЧЁТ-МОНИТОРИНГ) .

по движению учащихся

ОТЧЕТ
СОШ №94 Свердловского района г. Бишкек
(№ школы)

за **4** четверть 2021-2022 учебного года

классы	кол-во на начало четверти	выбыло										прибыло										кол-во уч-ся на конец четверти	мальчики	девочки	
		Школы района	школы города	Школы Республики	Страны СНГ	За рубеж	Работаюг	СУЗы	Внутри школы	Другие причины	всего	Школы района	школы города	Школы Республики	Страны СНГ	За рубеж	Работаюг	СУЗы	Внутри школы	1 класс	Другие причины				всего
1	298			3					1		4			1								2	296	156	140
2	327			1					1		2		1	3								5	330	166	164
3	370	1		2							3											0	367	191	176
4	311				1						1											0	310	170	140
1-4кл	1306	0	1	6	1	0	0	0	2	0	10	0	1	4	0	0	0	0	2	0	0	7	1303	683	620
5	348		1								1											0	347	188	159
6	306		1	2							3		1	1								2	305	152	153
7	339			1					1		2			1					1			2	339	172	167
8	207		1								1											0	206	98	108
9	212			2							2											0	210	93	117
5-9кл	1412	0	3	5	0	0	0	0	1	0	9	0	1	2	0	0	0	0	1	0	0	4	1407	703	704
10	75			1	1						2											0	73	32	41
11	67										0											0	67	22	45
10-11кл	142	0	0	1	1	0	0	0	0	0	2	0	0	0	0	0	0	0	0	0	0	0	140	54	86
1-11кл	2860	0	4	12	2	0	0	0	3	0	21	0	2	6	0	0	0	0	3	0	0	11	2850	1440	1410

Директор

Джунушова.Ш.Дж.

(ФИО)

Заместитель директора по УВР

Ажыгулова.К.К.

(ФИО)

тел: 707931474

Отчет по успеваемости и качеству знаний учащихся 1-11 классов

СОШ №94 Свердловского района г. Бишкек

(№ школы)

за 4 четверть 2021–2022 учебного года

№ школы	классы	Кол-во учащихся на конец четверти	Аттестовано	Не аттестовано					Успевают				% качества	% успеваемости	% СОУ	
				Всего	1-2 кл.	10-11 кл.	По болезни	Другие причины	«5»	«4»	«3»	«2»				
СОШ №	1	296	0	296	296								#ДЕЛ/0!	#ДЕЛ/0!	0	
	2	330	329	1			1		42	89	198		40%	100%	52	0
	3	367	367	0					59	114	194		47%	100%	55	0
	4	310	309	1				1	61	90	158		49%	100%	57	0
	1-4кл	1303	1005	298	296	0	1	1	162	293	550	0	45%	100%	54	0
	5	347	346	1				1	62	68	216		38%	100%	53	0
	6	305	305	0					47	56	202		34%	100%	51	0
	7	339	338	1				1	39	71	228		33%	100%	49	0
	8	206	206	0					22	43	141		32%	100%	49	0
	9	210	210	0					17	58	135		36%	100%	49	0
	5-9кл	1407	1405	2	0	0	0	2	187	296	922	0	34%	100%	50	0
	10	73	73	0					7	15	51		30%	100%	48	0
	11	67	67	0					9	20	38		43%	100%	53	0
10-11кл	140	140	0	0	0	0	0	16	35	89	0	36%	100%	50	0	
Итого 1-11 кл		2850	2550	300	296	0	1	3	365	624	1561	0	39%	100%	52	0

Директор

(ФИО)

Заместитель директора по УВР

тел:

(ФИО)

за год 2021-2022 учебного года

классы	кол-во на начало года	выбыло										прибыло										кол-во уч-ся на конец года	мальчики	девочки		
		Школы района	школы города	Школы Республики	Страны СНГ	За рубеж	Работают	СУЗы	Внутри школы	Другие причины	всего	Школы района	школы города	Школы Республики	Страны СНГ	За рубеж	Работают	СУЗы	Внутри школы	1 класс	Другие причины				всего	
1	284	1	2	11	1				3	1	19	2		6					3	1	20	31	296	156	140	0
2	335	2	6	20	1				2		31	1	2	20	1				2			26	330	166	164	0
3	378	2	5	19	2				6		34		1	16					6			23	367	191	176	0
4	325	6	8	26	1				1		42		3	21	2				1			27	310	170	140	0
1-4кл	1322	11	21	76	5	0	0	0	12	1	126	3	6	63	3	0	0	0	12	0	20	107	1303	683	620	0
5	364	2	8	18	2				4		34	1	1	11					4			17	347	188	159	0
6	316		8	18							26		1	14								15	305	152	153	0
7	350	1	8	14					6		29		2	10					6			18	339	172	167	0
8	215		4	11	1				2		18		1	6					2			9	206	98	108	0
9	230		4	20				1	4		29		1	7					1			9	210	93	117	0
5-9кл	1475	3	32	81	3	0	0	1	16	0	136	1	6	48	0	0	0	0	13	0	0	68	1407	703	704	0
10	84		2	5				4	1	11	23		7	4					1			12	73	32	41	0
11	72			2					1	3	6			1								1	67	22	45	0
10-11кл	156	0	2	7	0	0	0	4	2	14	29	0	7	5	0	0	0	0	1	0	0	13	140	54	86	0
1-11кл	2953	14	55	164	8	0	0	5	30	15	291	4	19	116	3	0	0	0	26	0	20	188	2850	1440	1410	0

Директор

Джунушова.Ш.Дж.

(ФИО)

Заместитель директора по

Ажыгулова.К.К.

тел:

707931474

(ФИО)

за _____ год 2021–2022 учебный года

№ школы	классы	Кол-во уч-ся на конец 2021-22 уч год	Аттестовано	Не аттестовано					Успевают				% качества	% успеваемости	% СОУ	
				Всего	1-2 кл.	10-11 кл.	По болезни	Другие причины	«5»	«4»	«3»	«2»				
СОШ №	1	296		296	296									100%		0
	2	330	329	1			1		42	89	198		40%	100%	52	0
	3	367	367	0					59	114	194		47%	100%	55	0
	4	310	309	1				1	61	90	158		49%	100%	57	0
	1-4кл	1303	1005	298	296	0	1	1	162	293	550	0	45%	100%	54	0
	5	347	346	1				1	62	68	216		38%	100%	53	0
	6	305	305	0					47	56	202		34%	100%	51	0
	7	339	338	1				1	39	71	228		33%	100%	49	0
	8	206	206	0					22	43	141		32%	100%	49	0
	9	210	210	0					17	58	135		36%	100%	49	0
	5-9кл	1407	1405	2	0	0	0	2	187	296	922	0	34%	100%	50	0
	10	73	73	0					7	15	51		30%	100%	48	0
	11	67	67	0					9	20	38		43%	100%	53	0
10-11кл	140	140	0	0	0	0	0	16	35	89	0	36%	100%	50	0	
Итого 1-11 кл	2850	2550	300	296	0	1	3	365	624	1561	0	39%	100%	52	0	

Директор

(ФИО)

Заместитель директора по УВР

тел: _____

(ФИО)

ОТЧЕТ

по движению учащихся

СОШ №94 (ВЕЧЕР)

Свердловского района г.Бишкек

(№ школы)

за **4** четверть 2021-2022 учебного года

классы	кол-во на начало четверти	выбыло										прибыло										кол-во уч-ся на конец четверти	мальчики	девочки					
		Школы района	школы города	Школы Республики	Страны СНГ	За рубеж	Работают	СУЗы	Внутри школы	Другие причины	всего	Школы района	школы города	Школы Республики	Страны СНГ	За рубеж	Работают	СУЗы	Внутри школы	1 класс	Другие причины				всего				
1																													
2																													
3																													
4																													
1-4кл																													
5																													
6																													
7																													
8																													
9	9																												
5-9кл	9																												
10	2																												
11	6									1	1																		
10-11кл	8			1						1	1																		
1-11кл	17	0	0	1	0	0	0	0	0	1	2	0	0	0	0	0	0	0	0	0	0	0	0	0	0	16	10	6	

Директор

Джунушова.Ш.Дж.

(ФИО)

Заместитель директора по УВР

Ажыгулова.К.К.

(ФИО)

тел: 707931474

ОТЧЕТ

по движению учащихся

СОШ №94 (ВЕЧЕР)

Свердловского района г.Бишкек

(№ школы)

за

год

2021-2022 учебного года

классы	кол-во на начало четверти	выбыло									прибыло									кол-во уч-ся на конец четверти	мальчики	девочки					
		Школы района	школы города	Школы Республики	Страны СНГ	За рубеж	Работают	СУЗы	Внутри школы	Другие причины	всего	Школы района	школы города	Школы Республики	Страны СНГ	За рубеж	Работают	СУЗы	Внутри школы				1 класс	Другие причины	всего		
1																											
2																											
3																											
4																											
1-4кл																											
5																											
6																											
7																											
8	2			2																							
9	3																		3	2	6	9	7	2			
5-9кл	5			2															3	2	6	9	7	2			
10	2																										
11	8			1																							
10-11кл	10			1																							
1-11кл	15	0	0	1	0	0	0	0	0	2	5	0	0	1	0	0	0	0	3	0	2	6	16	10	6	0	

Директор

Джунушова.Ш.Дж.

(ФИО)

Заместитель директора по УВР

Ажыгулова.К.К.

тел: 707931474

(ФИО)

Отчет по успеваемости и качеству знаний учащихся 1-11 классов

СОШ №94

Свердловского района г.Бишкек

(№ школы)

за 4 четверть 2021– 2022 учебный года (ВЕЧЕР)

№ школы	классы	Кол-во уч-ся на конец четверт	Аттесто вано	Не аттестовано					Успевают				% качества	% успеваемости	% СОУ		
				Всего	1-2 кл.	10-11 кл.	По болезни	Другие причины	«5»	«4»	«3»	«2»					
СОШ №	1																
	2																
	3																
	4																
	1-4кл																
	5																
	6																
	7																
	8																
	9	9	9	9	0					0	2	7		22%	100%	42	0
	5-9кл	9	9	9	0	0	0	0	0	0	2	7	0	22%	100%	42	0
	10	2	2	2	0							2					
11	5	5	5	0					0	2	3		40%	100%	47	0	
10-11кл	7	7	7	0	0	0	0	0	0	2	5	0	29%	100%	44	0	
Итого 1-11 кл		16	16	0	0	0	0	0	0	4	12	0	25%	100%	43	0	

Директор

(ФИО)

Заместитель директора по УВР

тел:

(ФИО)

Отчет по успеваемости и качеству знаний учащихся 1-11 классов				СОШ №94		Свердловского района г.Бишкек										
				(№ школы)												
за _____ год				2021– 2022 учебный года (ВЕЧЕР)												
№ школы	классы	Кол-во уч-ся на конец четверт	Аттестовано	Не аттестовано					Успевают				% качества	% успеваемости	% СОУ	
				Всего	1-2 кл.	10-11 кл.	По болезни	Другие причины	«5»	«4»	«3»	«2»				
СОШ №	1															
	2															
	3															
	4															
	1-4кл															
	5															
	6															
	7															
	8															
	9	9	9	9	0					0	2	7		22%	100%	42
	5-9кл	9	9	9	0	0	0	0	0	0	2	7	0	22%	100%	42
	10	2	2	2	0							2				
11	5	5	5	0					0	2	3		40%	100%	47	
10-11кл	7	7	7	0	0	0	0	0	0	2	5	0	29%	100%	44	
Итого 1-11 кл	16	16	16	0	0	0	0	0	0	4	12	0	25%	100%	43	
Директор																
									(ФИО)							
Заместитель директора по УВР																
тел:									(ФИО)							

Билим сапаты – 39%

Жетишуу- 100%



Бишкек шаарынын Свердлов районундагы №94 ЖОББМинде билим берүүнүн сапатын жогорулатуу программасын ишке ашыруу.



Бишкек шаарынын Свердлов районундагы №94 ЖОББМнин 2021-2022окуу жылындагы 3- чейрекке карата окуучулардын кыймылы жана жетиш-катыш боюнча жүргүзүлгөн окуу тарбия иштерине карата анализ. (ОТЧЁТ-МОНИТОРИНГ) .

ОТЧЕТ

по движению учащихся

№94

Свердловского района г.Бишкек

(№ школы)

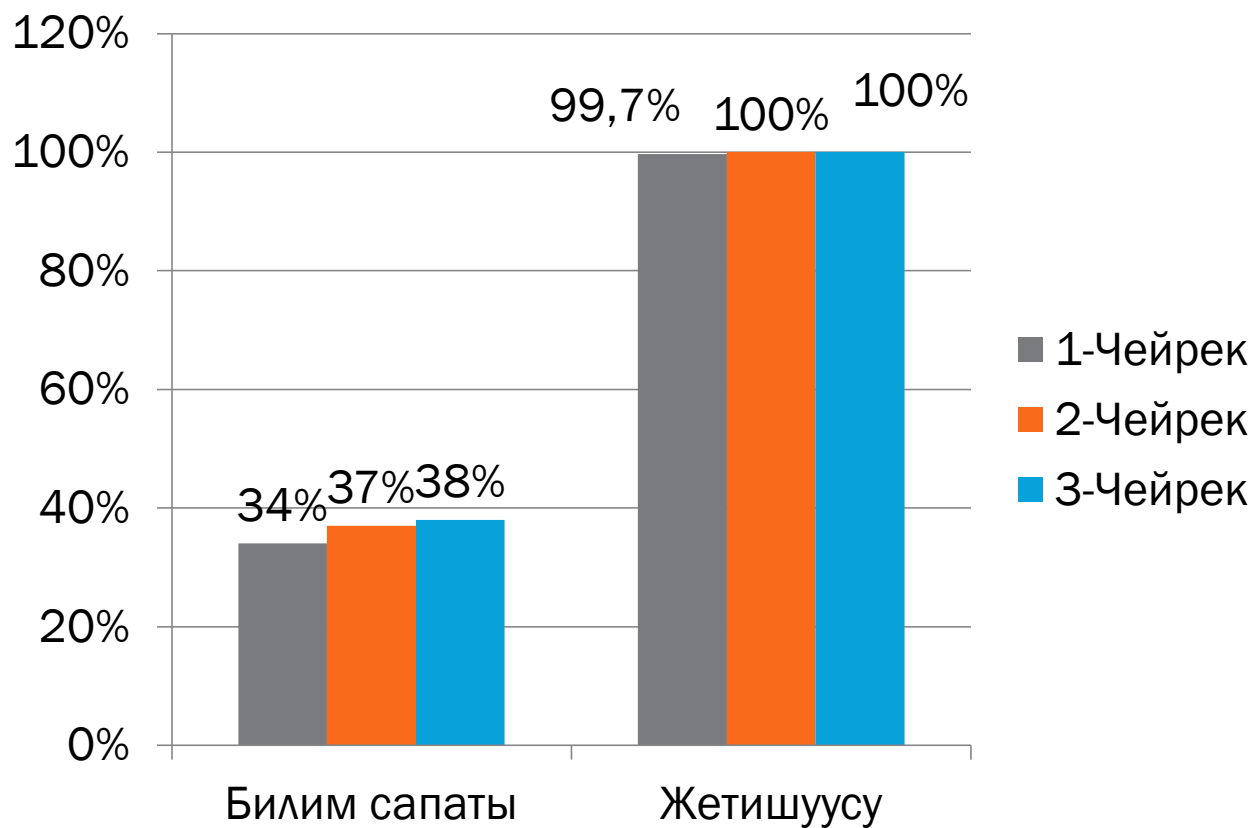
за 3 четверть 2021-2022 учебного года

классы	кол-во на начало четверти	выбыло									прибыло									кол-во уч-ся на конец четверти	мальчики	девочки			
		Школы района	школы города	Школы Республики	Страны СНГ	За рубеж	Работают	СУЗы	Внутри школы	Другие причины	всего	Школы района	школы города	Школы Республики	Страны СНГ	За рубеж	Работают	СУЗы	Внутри школы				1 класс	Другие причины	всего
1	299		1	2						3	1		1									2	298	151	147
2	331		1	7						8			4									4	327	166	161
3	368			3				2		5			5					2				7	370	193	177
4	316	1		7						8			3									3	311	171	140
1-4кл	1314	1	2	19				2		24	1		13					2				16	1306	681	625
5	350			5	1			1		7		1	3					1				5	348	187	161
6	310			5						5			1									1	306	150	156
7	341		2	1						3			1									1	339	173	166
8	210			4						4		1										1	207	99	108
9	214			3				1		4		1	1									2	212	93	119
5-9кл	1425		2	18	1			2		23		3	6					1				10	1412	702	710
10	78		1	1					2	4									1			1	75	32	43
11	67																						67	22	45
10-11кл	145		1	1					2	4									1			1	142	54	88
1-11кл	2884	1	5	38	1			4	2	51	1	3	19					3		1	27	2860	1437	1423	

за 3 четверть 2021–2022 учебный года

№ школы	классы	Кол-во уч-ся на конец четверти	Аттестовано	Не аттестовано					Успевают				% качества	% успеваемости	% СОУ	
				Всего	1-2 кл.	10-11 кл.	По болезни	Другие причины	«5»	«4»	«3»	«2»				
94	1	298		298	298											
	2	327	327						35	86	206		37%	100%		
	3	370	370						59	101	210		43%	100%		
	4	311	310	1				1	59	87	164		47%	100%		
	1-4кл	1306	1007	299	298			1	153	274	580		42%	100%	53	
	5	348	348	0					61	71	216		38%	100%	53	
	6	306	306						49	60	197		36%	100%	52	
	7	339	338	1				1	44	68	226		33%	100%	50	
	8	207	207	0					21	44	142		31%	100%	48	
	9	212	212	0					18	57	137		35%	100%	49	
	5-9кл	1412	1411	1	0	0	0	1	193	300	918	0	35%	100%	51	
	10	75		75		75								100%		
	11	67		67		67								100%		
10-11кл	142		142	0	142	0	0				0		100%			
Итого 1-11 кл	2860	2418	301	298	142	0	2	346	574	1498	0	38%	100%	52		

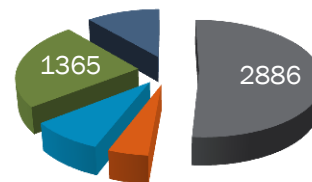
Чейректер боюнча билим сапатынын жана жетишүүнүн мониторинги



Жетишүү көрсөткүчтөрү:

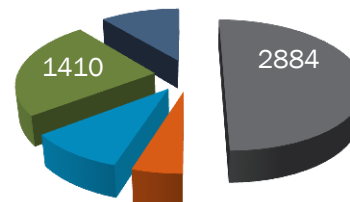
	1- чейрек	2-чейрек	3- Чейрек
Бардык окуучулардын саны	2886	2884	2860
Отличниктер	257	281	346
Ударниктер	478	558	574
Орто окугандар	1365	1410	1498
Билими бааланбагандар	786	635	442
Жетишүү	99.7%	100%	100%
Билим сапаты	34%	37%	38%

1-чейрек



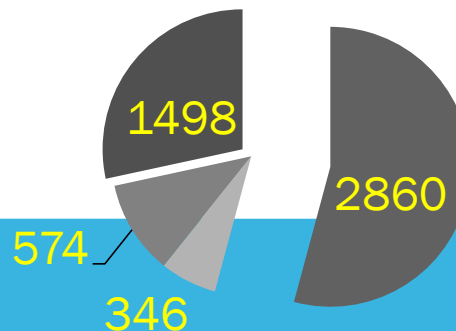
- бардык окуучулардын саны
- отличниктер

2-чейрек



- бардык окуучулардын саны
- отличниктер

3-Чейрек



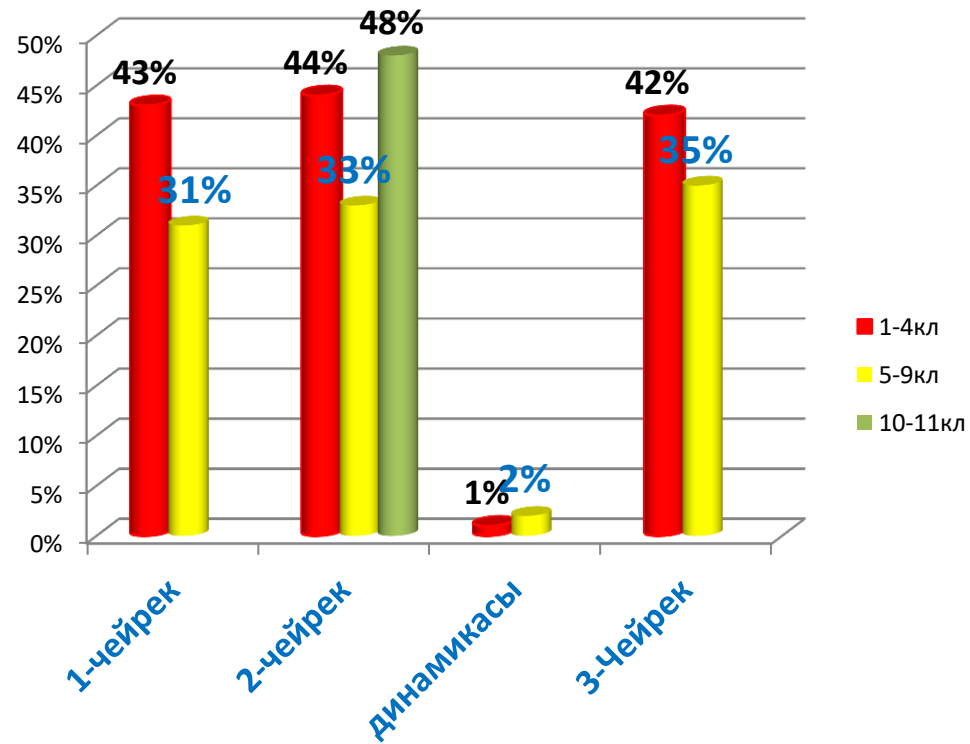
- Жалпы окуучулар
- Отличниктер
- Ударниктер

Аттестацияланбаган окуучулар:

1. Касымалиев Ризван 4е-класс
2. Шарипов Илим 7б-класс

Баскычтар б-ча билим сапатын талдап чыксак,

Окуу чей ректери	1-4 кл.	5-9 кл.	10-11 кл.
1-чейрек	43%	31%	
2-чейрек	44%	33%	48%
Динамик асы	+1%	+2%	
3-Чейрек	42%	35%	



Жалпы мектеп боюнча:

Билим сапаты- 38%

Жетишүү - 100%

ЗУН учащихся СШ №94 за 3-четверть 2021-2022-учебный год.

Классы	Всего учащихся	«5»	«4»	«3»	«2»	«1»	не оценены	Успеваемость	Зачисленность
1«а»	39						39		100%
1«б»	36						36		100%
1«в»	37						37		100%
1«г»	37						37		100%
1«д»	37						37		100%
1«е»	39						39		100%
1«ж»	37						37		100%
1«з»	36						36		100%
1-кл	298						298		100%
2«а»	40	5	9	26		40		35%	100%
2«б»	40	2	14	24		40		35%	100%
2«в»	41	5	10	26		41		36%	100%
2«г»	38	4	10	24		38		36%	100%
2«д»	39	4	9	26		39		33%	100%
2«е»	41	2	12	27		41		34%	100%
2«ж»	39	3	10	26		39		33%	100%
2«и»	22	4	6	12		22		45%	100%
2«к»	27	6	6	15		27		44%	100%
2-кл	327	35	86	206		327		37%	100%
3«а»	36	10	9	17		36		50%	100%
3«б»	38	7	10	22		39		43,5%	100%
3«в»	39	5	11	23		39		41%	100%
3«г»	35	5	9	21		35		40%	100%
3«д»	38	6	10	22		38		42%	100%
3«е»	38	5	11	22		38		42%	100%
3«ж»	37	6	8	23		37		37%	100%
3«з»	41	6	10	25		41		39%	100%
3«и»	33	4	10	19		33		42%	100%
3«к»	34	5	13	16		34		52%	100%
3-кл	370	59	101	210		370		43,2%	100%
4«а»	39	10	6	23		39		41%	100%
4«б»	39	7	12	20		39		48%	100%
4«в»	38	7	11	20		38		47%	100%
4«г»	38	10	6	22		38		42%	100%
4«д»	39	5	13	21		39		47%	100%
4«е»	40	9	8	22		39	1	42%	95%
4«ж»	36	3	13	20		36		44%	100%
4«з»	42	8	18	16		42		61%	100%
4-кл	311	59	87	164		310	1	46,9%	99%
1-4 кл	1306	153	274	580		1007	299	32,6%	99%

5<<г>>	41	7	9	25	41		39%	100%
5<<д>>	39	9	6	24	39		38%	100%
5<<е>>	40	8	7	25	40		38%	100%
5<<ж>>	40	8	6	26	40		35%	100%
5<<и>>	37	8	9	20	37		45%	100%
5<<з>>	33	7	7	19	33		42,42%	100%
5-кл	348	61	71	216	348		37,93%	100%
6<<а>>	38	8	4	26	38		31,5%	100%
6<<б>>	43	9	6	28	43		34%	100%
6<<в>>	38	3	6	29	38		24%	100%
6<<г>>	37	5	7	25	37		32%	100%
6<<д>>	37	5	9	23	37		37%	100%
6<<е>>	36	7	10	19	36		47%	100%
6<<ж>>	37	4	11	22	37		40%	100%
6<<з>>	40	8	7	25	40		37,5%	100%
6-кл	306	49	60	197	306		35,62%	100%
7<<а>>	38	6	8	24	38		37%	100%
7<<б>>	40	3	9	27	39	1	30%	97.5%
7<<в>>	38	5	7	26	38		31%	100%
7<<г>>	41	4	7	30	41		26%	100%
7<<д>>	35	3	10	22	35		37%	100%
7<<ж>>	38	3	5	30	38		21%	100%
7<<и>>	36	6	8	22	36		38%	100%
7<<е>>	38	6	10	22	38		42%	100%
7<<з>>	35	8	4	23	35		34%	100%
7-кл	339	44	68	226	338	1	33.04%	99.4%
8<<а>>	42	4	7	31	42		26%	100%
8<<б>>	43	4	10	29	43		32%	100%
8<<в>>	42	6	6	30	42		28%	100%
8<<г>>	38	5	11	22	38		42%	100%
8<<д>>	42	2	10	30	42		28,5%	100%
8-кл	207	21	44	142	207		31,4%	100%
9<<а>>	31	2	7	22	31		29%	100%
9<<б>>	41	3	6	32	41		21%	100%
9<<в>>	35	4	12	19	35		45%	100%
9<<г>>	39	4	11	24	39		38%	100%
9<<д>>	33	3	10	20	33		39%	100%
9<<е>>	33	2	11	20	33		39%	100%
9-кл	212	18	57	137	212		35,38%	100%
5-9-кл	1412	193	300	918	1411	1		100%

10«а»	24	4	15	6			24	60%	100%
10«б»	26	3	6	17			26	38%	100%
10«в»	25	6	7	14			25	48%	100%
10-кл	75	13	28	37			75	53%	100%
11«а»	23	5	5	13			23	43%	100%
11«б»	22	1	8	13			22	40%	100%
11«в»	22	2	8	12			22	45%	100%
11-кл	67	8	21	38			67	43%	100%
10-11-кл	142	21	49	75			142	48%	100%
1-11-кл	2860	346	574	1498			442	38%	100%

**МЕКТЕП БОЮНЧА ЖАЛПЫ
БИЛИМ САПАТЫ- 38%**

ЖЕТИШУУ -100%





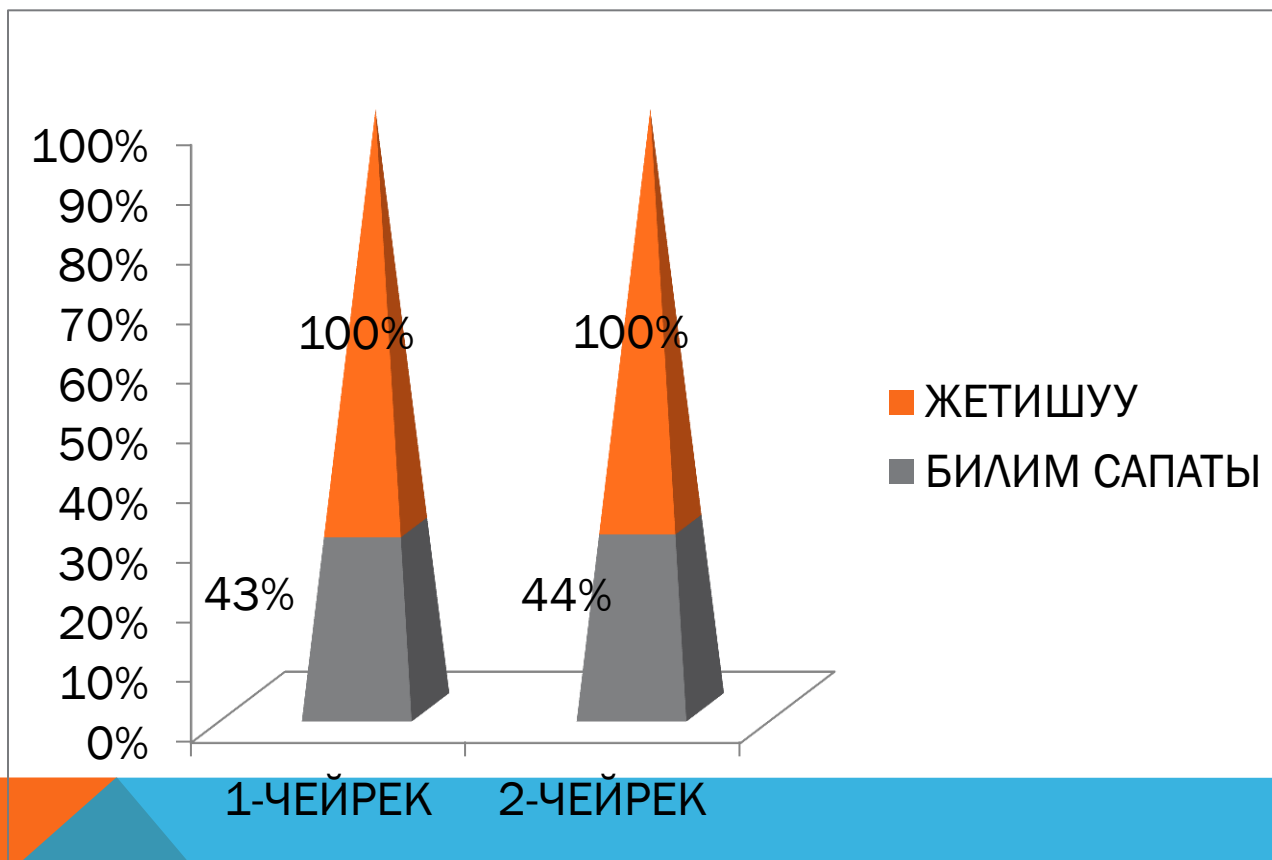




4-КЛАСТАР БОЮНЧА БИЛИМ САПАТЫ ЖАНА ЖЕТИШУУ %

КЛАСС	1Ч	ЖЕТИШУУ	2Ч	ЖЕТИШУУ	ДИНАМИКА
4 А	46	100	45	100	-1
4 Б	42	100	48	100	+6
4 В	43	100	46	100(1)	+3
4 Г	38	100	41	100	+3
4 Д	44	100	45	100	-1
4Е	42	100 (1)	42	100(1)	=
4Ж	41	100	41	100	=
4З	55	100	56	100	+1
4-КЛ	45	100	46	100+1	

1-4-КЛАССТАРДЫН БИЛИМ САПАТЫ ЖАНА ЖЕТИШУУ МОНИТОРИНГИ



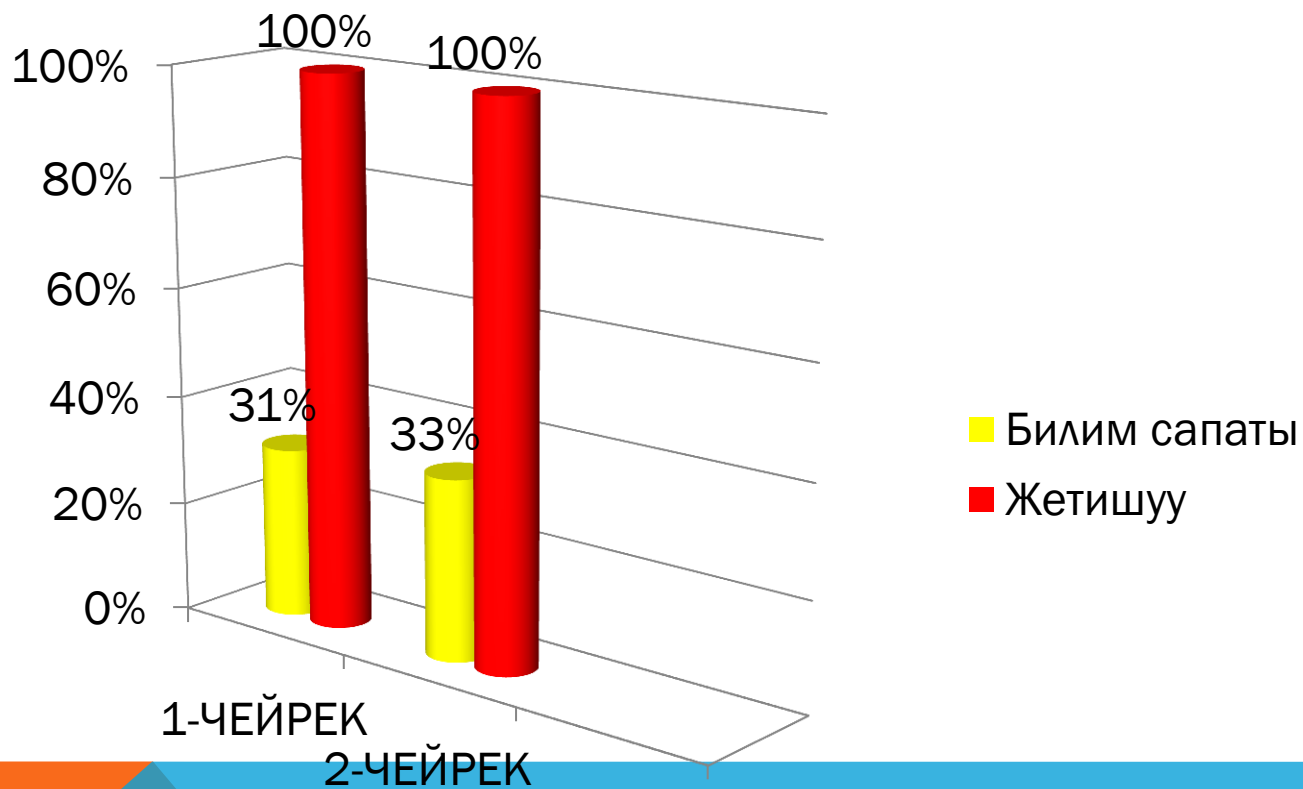
с	Б.С.	Ж.	Б.С	Ж	ка	Б.С	Ж	Б.С.	Ж	к	жетекчи
5а	30%	100%	30%	100%	=						Субакожоева.А
5б	22%	100%	30%	100%	+8%						Орозалиева.Т.
5в	28%	100%	26%	100%	-2%						Шаршенбаева. Ж
5г	28%	100%	28%	100%	=						Хайдаров.К.
5д	31%	100%	36%	100%	+5%						Орозалиева.Т
5е	35%	100%	35%	100%	=						Суйунбек у А
5ж	22%	100%	28%	100%	+6%						Токонова.И.
5и	36%	100%	37%	100%	+1%						Кенешбек к К
5з	35%	100%	38%	100%	+3%						Жолдошбек у А
5-кЛ	32%	100%	33%	100%	+1%						

КЛАСС	1-ч Б.С.	Ж	2-ч Б.С.	Ж	Динами ка	3-ч Б.С.	Ж	4- ч Б. С.	Ж	ЖЫЛД ЫК Б.С.	Ж	Кл.жетекчи
6а	32	99.6 8	38%	100 %	+6%							Бекболотова.Н
6б	33%	100	28%	10 0%	-5%							Манасбекова.К
6в	23	100	26%	10 0%	+3%							Омуралиева.Ж
6г	34	100	34%	10 0%	=							Абылгазы у А
6д	35	100	40%	10 0%	+5%							Исмаилова.Ж.
6е	28	100	29%	10 0%	+1%							Нурмамбетов аС.
6ж	42	100	43%	10 0%	+1							Алымбек к А
6з	35	100	37%	10 0%	+2%							Далбаева.Д.
6-кл	34%	99.68 %	35%	10 0%	+1%							

КЛАСС	1-ч Б.С.	Ж	2-ч Б.С.	Ж		3-ч Б.С.	Ж	4-ч Б.С.	Ж	ЖЫЛД ЫК Б.С.	Ж	Кл.жетекчи
8а	22	10 0	22%	10 0%	=							Шаршенбаев аЖ.
8б	27	10 0	30%	10 0%	+3							Мырзабек к А
8в	23	10 0	26%	10 0%	+3							Мунайтпасова А
8г	48	10 0	30%	10 0%	- 18%							Бакасова.Т.
8д	23	10 0	28%	10 0%	+5							Токонова.И.
8-кл	28	10 0	31%	10 0%	+3							

КЛАСС	1-ч	Ж	2-ч	Ж		3-ч	Ж	4-ч	Ж	ЖЫЛДЫК	Ж	Кл.жетекчи
	Б.С		Б.С.			Б.С		Б.С.		Б.С.		
9а	44		44%	10 0%	=							Бегимбаева.М.
9б	15		19%	10 0%	+4							Барылбек к Нуржан
9в	33		36%	10 0%	+3							Бекишова.Н.
9г	20		35%	10 0%	+15							Тажибаева.Г.
9д	38		38%	10 0%	=							Абдыкадырова.А.
9е	12		12%	10 0%	=							Султангазиева.Г.
9-кл	28		33%	10 0%	+5							

5-9-класстар арасындагы билим сапаты, жетишүү мониторинги

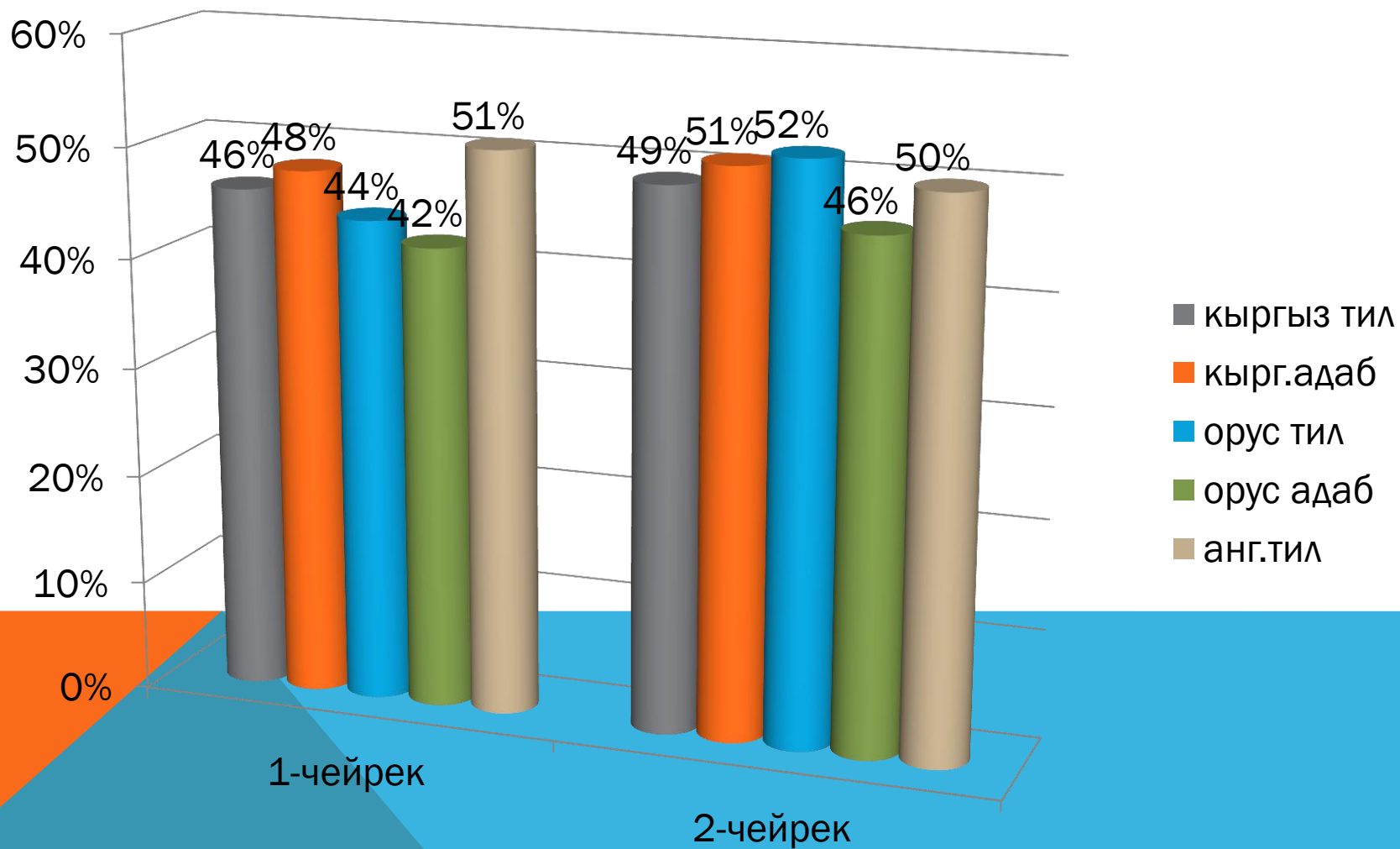


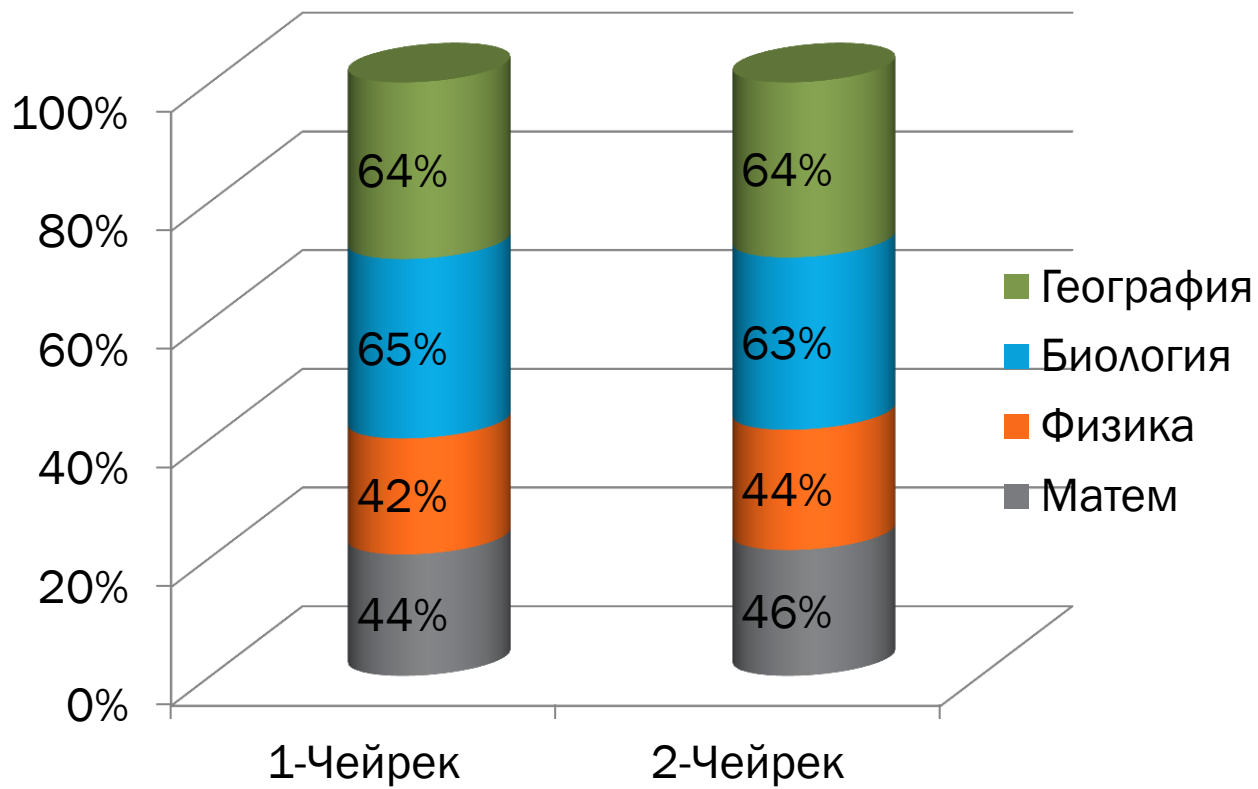
Мектеп боюнча жалпы:

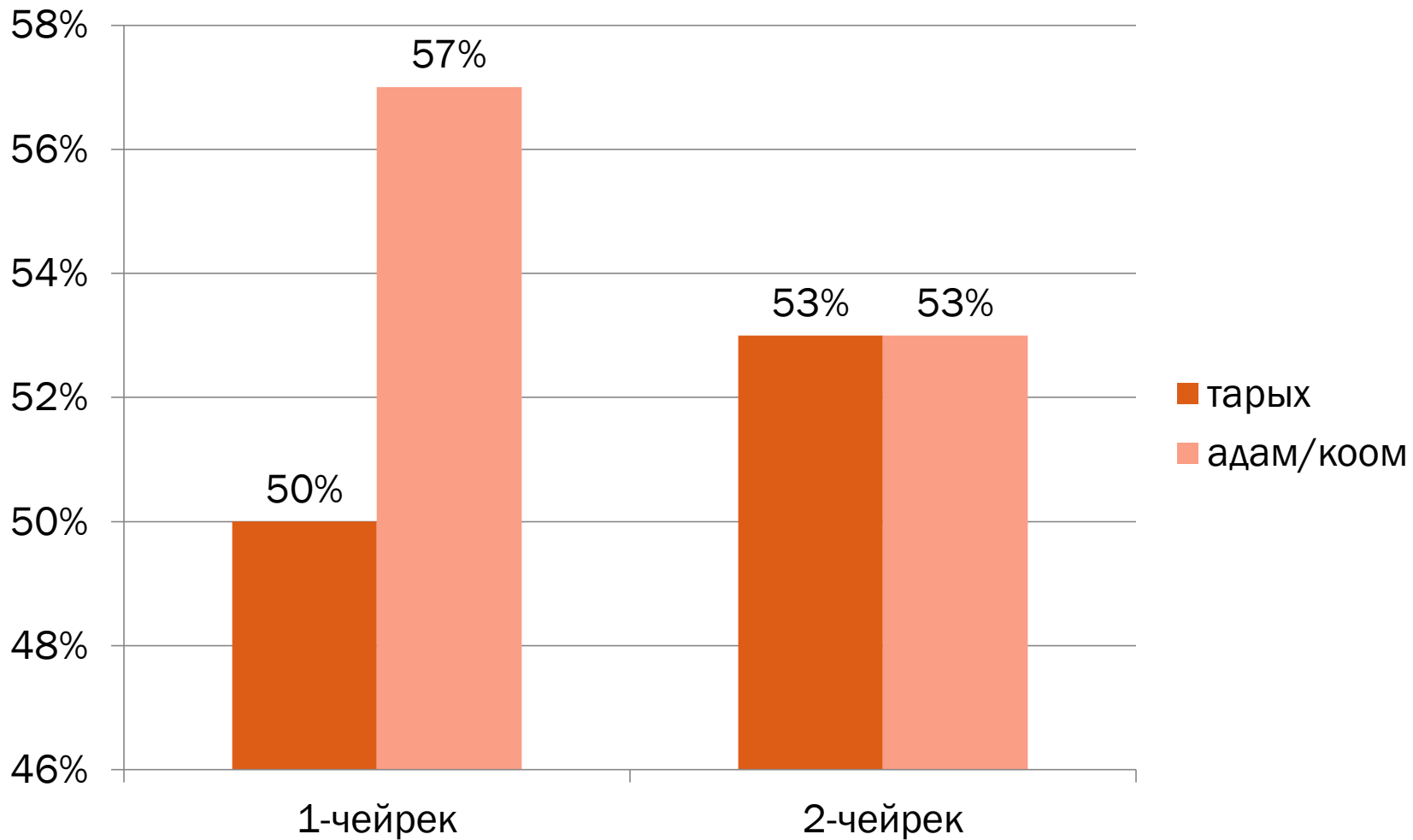
Билим сапаты :37%

Жетишүү: 100%

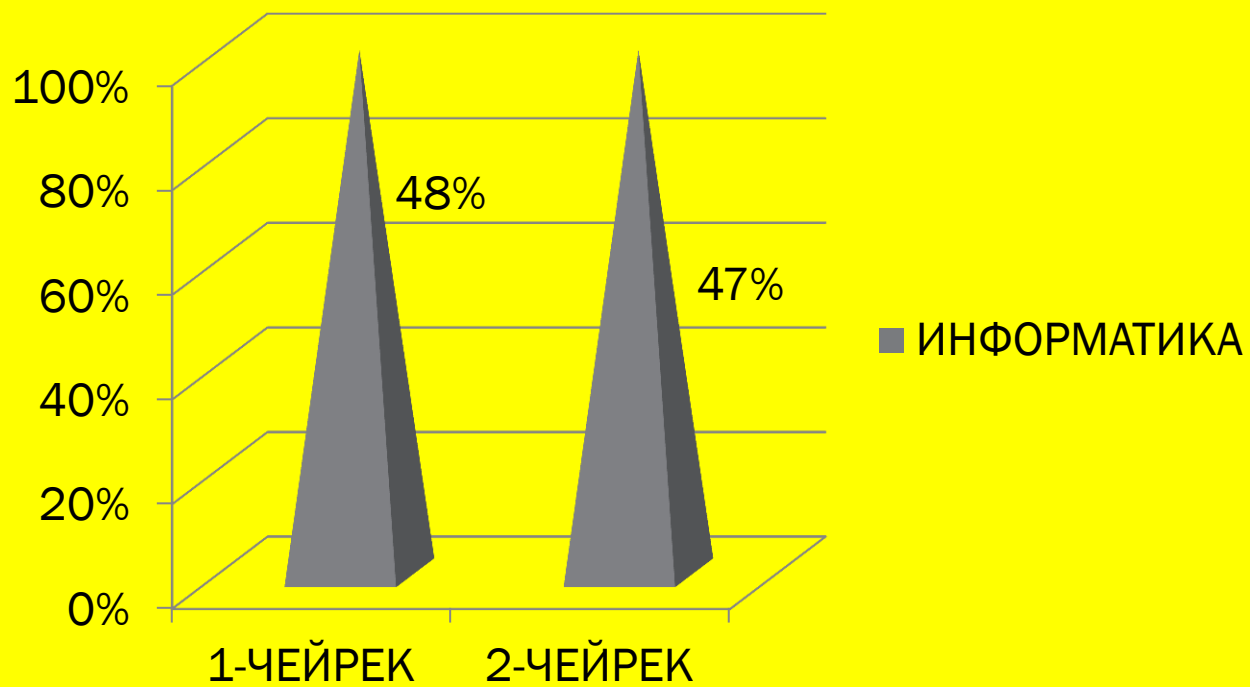
1-жарым жылдыкта предметтер боюнча билим сапаты жана жетишүүсү



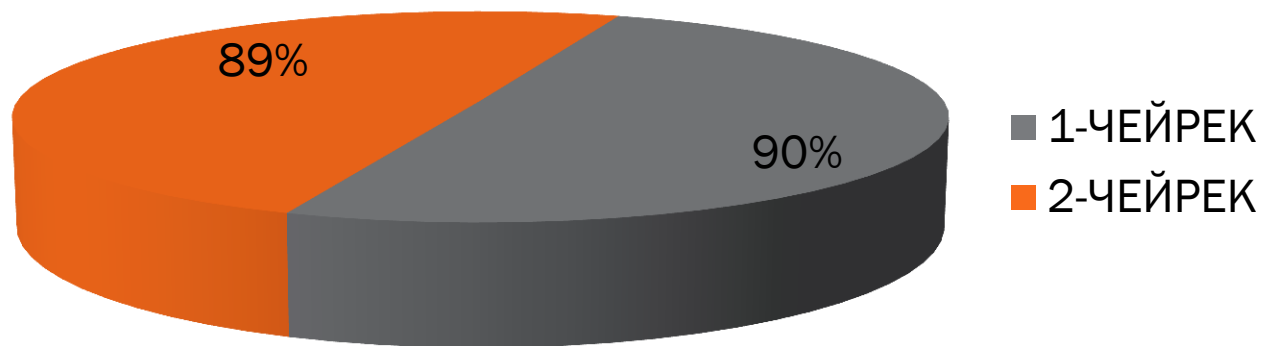




ИНФОРМАТИКА



ТЕХНОЛОГИЯ



Шаардык билим берүү
башкармалыгынан келген
диагностикалык контролдук
тесттик иштер

МАТЕМАТИКА
15.10.2021- ЖЫЛ
5- КЛАСС .

«5» -18

«4»-74

«3»- 180

«2»-28

Билим сапаты – 27.3%

Оздоштуруусу – 82..%

АНГЛИС ТИЛИ
23.11.21- Ж(6-КЛАССТАРДА)

«5» - 26 окуучу
«4» - 83 окуучу
«3» - 117 окуучу
«2» - 22 окуучу

Билим сапаты- 39%
Оздоштуруу- 92%

ФИЗИКА

(8-КЛАССТАРДА)

16.12.2021ж

«5»-0

«4»-48

«3»-129

БИЛИМ САПАТЫ- 28%

Жетишүүсү - 100%

Декабрь География

5	4	3	2	
17	11	35	0	

Билим сапаты-44%

Жетишуусу -100%

Биология (17.12.21-жыл)

7-класстарда

«5» - 14

«4» - 64

«3» - 190

«2» - 0

Билим сапаты- 29%
Жетишуусу- 100%

ТАРЫХ(10-КЛ)
ДЕКАБРЬ

«5»- 3 окуучу
«4»- 6 окуучу
«3» - 15 окуучу
«2» - 2 окуучу

Билим сапаты- 28%
Жетишуусу - 100%